

۷ کارنیل، بزرگترین شبکه موفقیت ایرانیان می باشد، که افرادی زیادی توانسته اند با آن به موفقیت برسند، فاطمه رتبه ۱۱ کنکور کارشناسی، محمد حسین رتبه ۶۸ کنکور کارشناسی، سپیده رتبه ۳ کنکور ارشد، مریم و همسرش راه اندازی تولیدی مانتو، امیر راه اندازی فروشگاه اینترنتی، کیوان پیوستن به تیم تراکتور سازی تبریز، میلاد پیوستن به تیم صبا، مهسا تحصیل در ایتالیا، و.... این موارد گوشه از افرادی بودند که با کارنیل به موفقیت رسیده اند، شما هم می توانید موفقیت خود را با کارنیل شروع کنید.

برای پیوستن به تیم کارنیلی های موفق روی لینک زیر کلیک کنید.

www.karnil.com

همچنین برای ورود به کانال تلگرام کارنیل روی لینک زیر کلیک کنید.

<https://telegram.me/karnil>

راز کسب درآمد میلیونی از تلگرام

poolbegir.8n8.ir

تنها در چهار مرحله

آموزش گام به گام ۰ تا ۱۰۰ کسب درآمد از تلگرام

ساخت کانال

تولید محتوای جذاب

جذب ممبر ایرانی (مداقل روزی 150 ممبر)

کسب درآمد

با تلگرام به روایاتان برسید

شماره همراه جهت پرسش و پلن خرید فقط از طریق گرام):

7873 783 8899

آقای زاقی

آدرس ایمیل: razaghi7474@gmail.com

<http://poolbegir.8n8.ir>

فهرست مطالب

مقدمه ۳

حرف مسابی..... ۴

ابزار کسب درآمد از تلگرام..... ۵

شروع آموزش..... ۵

مرحله‌ی اول===== « ساخت کانال ۶

ساخت کانال تلگرامی در اندروید ۶

ساخت کانال تلگرامی در کامپیوتر..... ۱۱

مرحله‌ی دوم===== « تولید محتوای جذاب ۱۳

مرحله‌ی سوم===== « جذب و حفظ کاربر و مخاطب..... ۱۳

مرحله‌ی چهارم===== « کسب درآمد..... ۱۵

تبلیغات: ۱۵

ارسال انبوه پیام تبلیغاتی:..... ۱۵

برگزاری کلاسهای آنلاین در تلگرام:..... ۱۶

خدمات تلگرامی:..... ۱۶

چالش های تلگرامی فرصتی فوق العاده برای کسب درآمد:..... ۱۷

<http://poolbegin.8n8.ir>

مقدمه

تلگرام نسبت به سایر شبکه‌های اجتماعی تلفن همراه (واتس آپ، لاین، تانگو و ...) عمر کمتری دارد ولی بعضی از قابلیت‌های ویژه آن باعث شده این اپلیکیشن با استقبال کاربران مواجه شود.

مدتی قبل جدیدترین سرویس تلگرام بانام " کانال تلگرام " راه‌اندازی شد که به سرعت بین عموم مردم موردپذیرش قرار گرفت.

اما نکته مهم که تا به حال به آن اشاره‌ای نشده، این است که با توجه به فراگیر بودن تلگرام و تعداد بسیار بالای کاربران گوشی همراه می‌توان از این اپلیکیشن به عنوان یک فرصت عالی برای کسب درآمد و معرفی کسب‌وکار خود استفاده نمایید و هر مدیری می‌تواند از این اپلیکیشن به راحتی برای توسعه و بازاریابی کسب‌وکار خود و ارتباط مستقیم با مشتریان خود استفاده نماید.

کسب درآمد از تلگرام

تا حالا فکر کردین از همین تلگرام درآمد داشته باشین؟

مداقل هزینه‌های بسته‌های اینترنتی تلفن همراه یا تمدید اینترنت فون رو از طریق

همین نرم‌افزار به دست بیارین؟؟؟

در مراحل بالاتر و مرفه‌ای‌تر هم گوشی‌تون رو بتونید عوض کنید و یا لب تاب جدید

تهیه کنید؟؟؟

که کم داره نظرتون عوض میشه درسته؟

<http://poolbegir.8n8.ir>

حرف حسابی

سلام دوست فوبم با بیان یک مقدمه‌ی چند خطی می‌فواستم این مس رو به تو منتقل کنم که با تلگرام هم میشه کسب درآمد کرد و مطمئن هستم که عبارت «کسب درآمد از تلگرام» بارها و بارها به گوشت خورده و به همین خاطر نمی‌فواستم وقت تو دوست فوبم رو بیشتر از این بگیرم.

میدونی چرا؟

چون رفته‌رفته باید عادت کنی برای اینکه قراره پا به وقت دنیایی بزاری که شناسی صرف اول و آخر رو میزنه.

نمیخواه از تلگرام بیشتر از این تعریف کنم ولی اگه به جستجویی در اینترنت داشته باشی و عبارت کسب درآمد از تلگرام رو سرچ کنی، دیگه به تلگرام فقط با نگاه یک شبکه‌ی اجتماعی معمولی نمی‌نگری بلکه با یک دید کاملاً متفاوت به اون نگاه می‌کنی و اون چیزی نیست جز **منبع درآمد**.

برای رسیدن به این واژه‌ی طلایی نیاز به یک فرمول ۴ مرحله‌ای داری که این فرمول در بستر اینترنت به این شکلی که در پایین فواهم گفت به هیچ وجه وجود نداره و همه‌ی این چیزهایی رو که به شما آموزش فواهم داد، تجربه‌ی تقریباً ۴ ماهه‌ی بنده و صرف هزینه‌ی بالغ بر ۳۰۰ هزار تومان می‌باشد که بالاخره به یک فرمولی رسیدم که تا امروز (۱۲ شهریورماه) جواب داده و خود بنده از همین فرمول ادامه‌ی مسیر میدهم؛ اما بریم سراغ این فرمول جادویی که تمام افراد میتونن به هدفشون برسن.

<http://poolbegir.8n8.ir>

ابزار کسب درآمد از تلگرام

برای شروع هر کاری نیاز به وسیله و ابزاری دارید و کسب درآمد از تلگرام هم مستثنا نیست. برای راه اندازی کسب درآمد از تلگرام خود به:

کامپیوتر یا گوشی هوشمند (ترجیحاً کامپیوتر)

یک آموزش مرحله به مرحله و ۰ تا ۱۰۰ کسب درآمد از تلگرام

مورد اول که امروزه اکثر افراد آن را دارا می باشند و اما مورد دوم نیازمند چند ماه زمان و پرداخت هزینه ای حداقل به مبلغ ۳۰۰ هزار تومان می باشد که شاید شما را در ابتدای راه ناامید کند به همین خاطر تصمیم گرفتم که تمام تجربیات ۴ ماهی خود را در قالب فایل ویدیویی عرضه کنم تا دوستداران کسب درآمد از تلگرام به هیچ وجه نه ۴ ماه تلاش کنند و نه هزینه ای به این مبلغ.

شروع آموزش

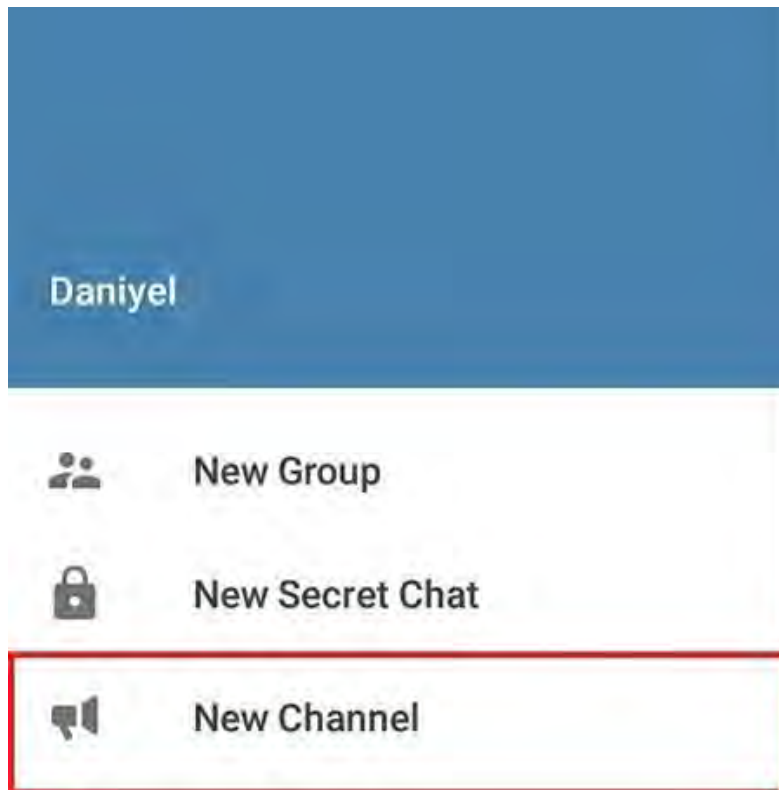
اما بریم سراغ آموزش مقدماتی کسب درآمد از تلگرام. اولین و ابتدایی ترین کاری که باید برای وارد شدن به عرصه ی درآمد زایی تلگرام، انجام داد؛ ایجاد یک کانال تلگرامی است. کمتر کسی پیدا میشه که طریقه ی ساخت کانال رو نداشته باشه اما باین وجود هم نمونه ی ساخت کانال رو برای شما می آورم.

<http://poolbegir.8n8.ir>

مرحله اول ===== ساخت کانال

ساخت کانال تلگرامی در اندروید


در نظر داشته باشید که برای ساخت کانال تلگرام، اپلیکیشن شما باید به روز باشد. مال در قسمت option روی گزینه زیر کلیک کنید. با انتخاب گزینه More از منوی بالای صفحه، به این قسمت دست پیدا کنید.



پس از انتخاب گزینه New Channel ، در صفحه جدید برای ساخت کانال تلگرام خود تصویر و نامی تعیین کنید و در صورت تمایل در قسمت Description

<http://poolbegir.8n8.ir>

توضیحات بیشتر در مورد کانال بنویسید و تیک بالای صفحه را بزنید.



Description

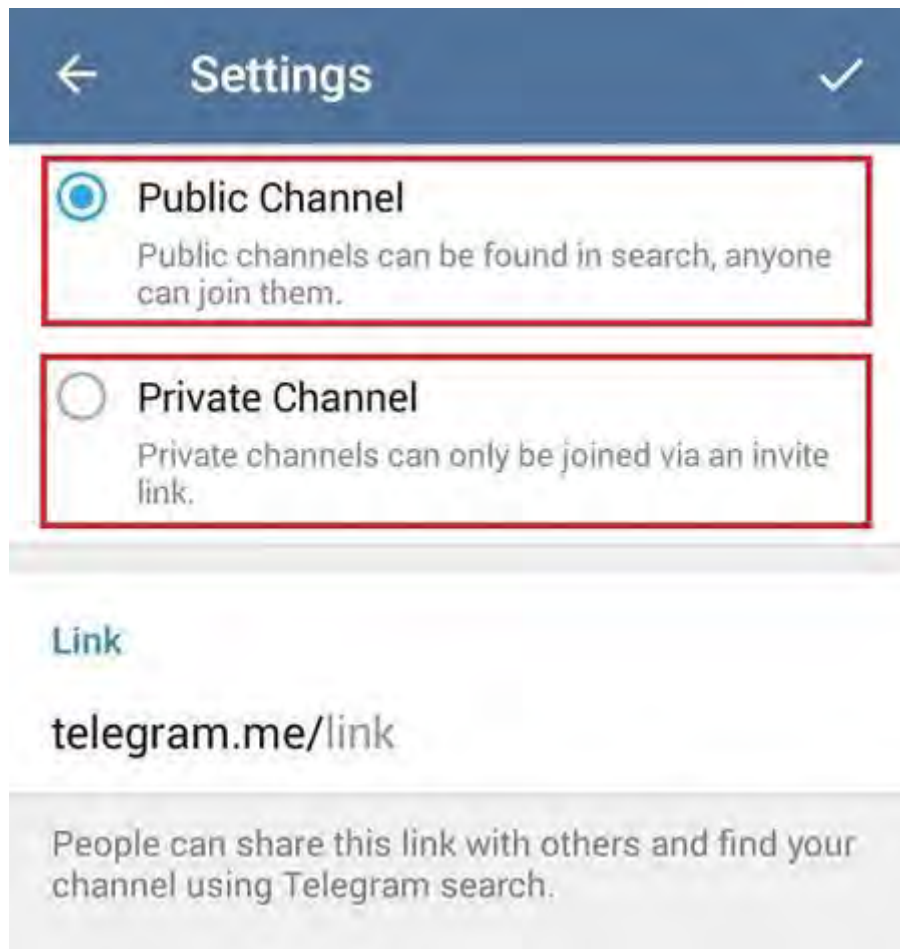
You can provide an optional description for your channel.

مرحله بعدی سافت کانال تلگرام

در قسمت بعدی دو گزینه Public Channel و Private Channel نمایش داده می‌شوند که گزینه اول برای سافت کانال عمومی و گزینه دوم برای ایجاد کانال خصوصی است.

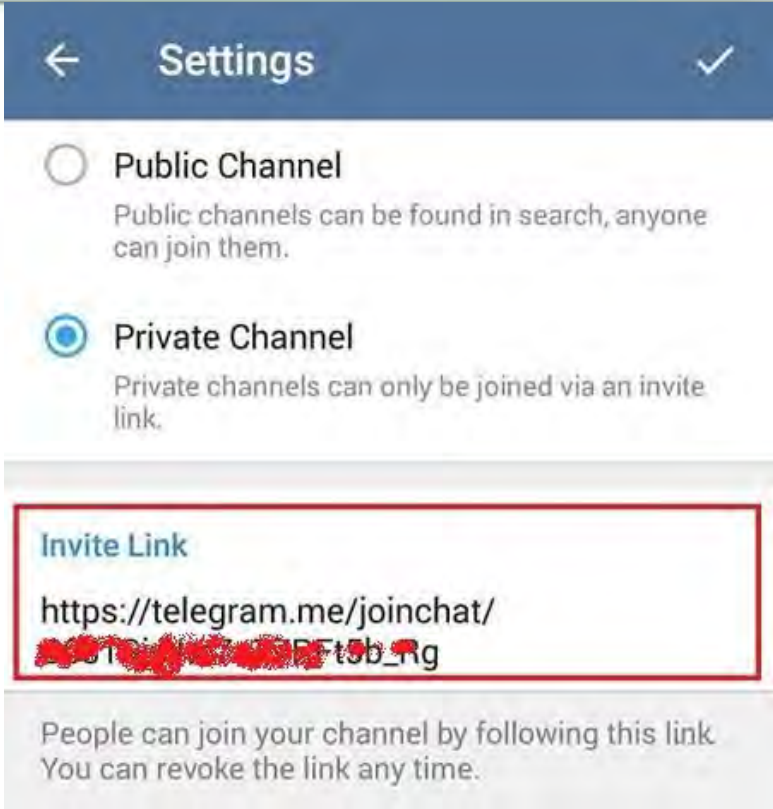
Public Channel برای کسانی مناسب است که می‌خواهند بعد از سافت کانال تلگرام، برای عموم مردم قابل مشاهده باشد و تمامی کاربران تلگرام بتوانند به آن ورود و از آن بهره ببرند که در صورت انتخاب این گزینه کاربران می‌توانند با تایپ نام کانال شما در قسمت Search (طریقه جستجو از طریق آیدی را در بخش ترفندهای مخفی تلگرام توضیح دادیم) تلگرام آن را بیابند. همچنین می‌توانید در قسمت

Link برای کانالتان یک آدرس مشخص کنید که آن را برای همه اعضای تلگرام ارسال و افراد را به کانال خود دعوت کنید.



Private Channel برای کسانیست که می‌فروشند سافت کانال تلگرام خصوصی و مخفی باشد و برای عموم دیده نشود و تنها راه اضافه کردن افراد خارج از لیست مخاطبین آدرسی باشد که در قسمت Link به شما از طرف تلگرام داده می‌شود. پس از انتخاب نوع کانال خود تیک بالای صفحه را بزنید تا به مرحله بعدی بروید.

<http://poolbegir.8n8.ir>



The screenshot shows the Telegram 'Settings' screen. At the top, there is a blue header with a back arrow on the left and a checkmark on the right. Below the header, there are two radio button options: 'Public Channel' and 'Private Channel'. The 'Private Channel' option is selected. Below these options is a section titled 'Invite Link' which contains a URL: 'https://telegram.me/joinchat/...' with some characters obscured by red noise. Below the link, there is a grey box with text explaining that people can join via the link and it can be revoked.

Public Channel

Public channels can be found in search, anyone can join them.

Private Channel

Private channels can only be joined via an invite link.

Invite Link

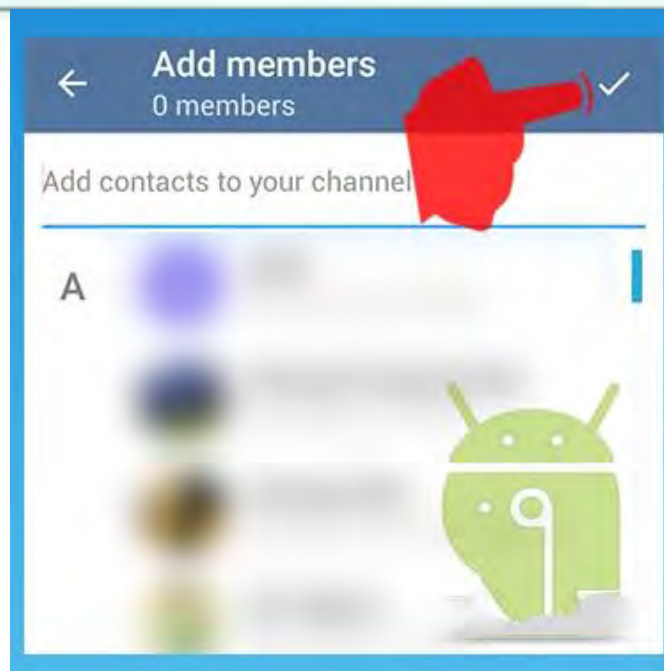
<https://telegram.me/joinchat/...>

People can join your channel by following this link. You can revoke the link any time.

اضافه کردن مخاطبان به کانال

در این قسمت برای شروع افرادی را می‌بایست از لیست مخاطبین (Contacts) خود به کانال خود اضافه کنید پس از تعیین، تیک بالای صفحه را بزنید.

<http://poolbegir.8n8.ir>



کار ساخت کانال تلگرام به اتمام رسیده است و صفحه زیر به شما نمایش داده خواهد شد. حال می‌توانید مطالب موردنظر خود را برای مشاهده اعضا ارسال نمایید.

<http://poolbegir.8n8.ir>

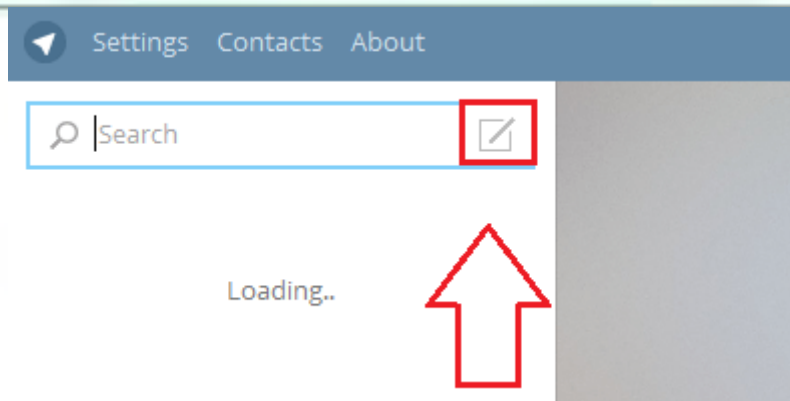


😊 Broadcast

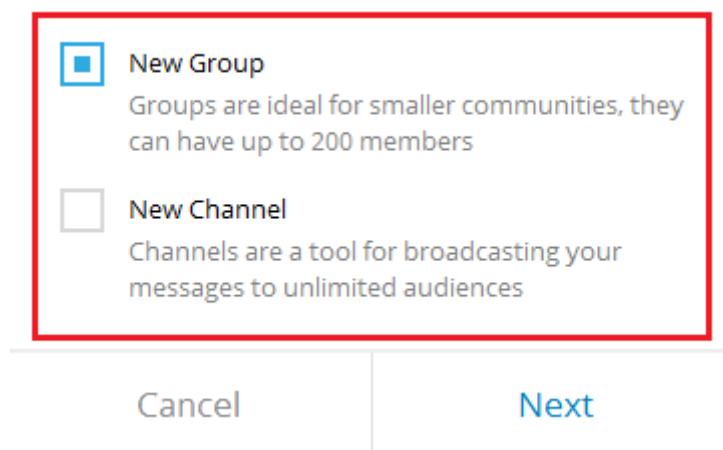
ساخت کانال تلگرامی در کامپیوتر

تلگرام را در کامپیوتر خود اجرا کنید در قسمت جستجو کنار کادر علامت مشخص شده در تصویر را انتخاب کنید

<http://poolbegir.8n8.ir>



در صورتی که می‌خواهید گروه ایجاد کنید گزینه New Group و در صورتی که می‌خواهید کانال جدید ایجاد کنید گزینه New Channel را انتخاب کنید



سپس ادامه‌ی مسیر به‌مانند توضیحات بالا می‌باشد. لازم به ذکر است که در آموزش ویدیویی ما، ساخت کانال بر روی ویندوز می‌باشد بنابراین نگران هیچ موضوعی نباشید.

<http://poolbegir.8n8.ir>

مرحله دوم ===== «تولید محتوای جذاب»

دوست فوبم در مرحله‌ی دوم گذاشتن مطلب بر روی کانال ایجادشده می‌باشد که به اصطلاح به اون **"تولید محتوا"** می‌گویند. در ایجاد کانال باید به ۴ الی ۵ نکته‌ی بسیار ضروری توجه کنید که تمام این نکات در فایل‌های ویدیویی بیان شده و همین نکات کار تولید محتوای شما رو بسیار بسیار آسان می‌کند.

علاوه بر مورد فوق به شما آموزش میدهم که محتوایی را که قراره اون رو بر روی کانال خود قرار دهید، از کجا تهیه کنید که به شما دو راه را پیشنهاد می‌کنم (البته در فایل ویدیویی) که می‌توانید از هر دو راه استفاده کنید.

دوست فوبم تولید محتوا اونقدر مهمه که اگه به فوبی و جذاب صورت نگیره، مرحله‌ی سوم شما رو به چالش میکشه به همین خاطر از تکنیکهایی که به شما در فیلم آموزشی خواهم گفت، پیروی کنید.

مرحله سوم ===== «جذب و حفظ کاربر و مخاطب»

مرحله‌ی یک مرحله‌ای بود که تمام افراد میتونند اونو بگذرونند اما مرحله‌ی دوم نیاز به مقداری تجربه و رعایت اصول داره که بنده تمام این‌ها رو به شما خواهم گفت ولی باین‌حال هم هستند افرادی که از این مرحله به سلامت عبور می‌کنند ولی مرحله‌ی سوم این فبرها نیست. تو این مرحله مشخص میشه که چه کانالی میتوانه درآمد زایی داشته باشه و چه کانالی تو همون دو مرحله‌ی ابتدایی، درجا بزنه.

مرحله‌ی سوم اونقدر مهمه که اونو به دو زیر مرحله تقسیم کردیم. یکی از اونها جذب کاربر و دیگری حفظ کاربر است. راستش رو بخواین هر دوی اونها مهمه ولی به نظر

بنده اولی مهم تره چون تا کسی وارد کانال تلگرامی شما نشود، چطور می‌خواهید اونو در کانال خود حفظ نمایید؟!

اساساً برتری و مزیت آموزش‌های ویدیویی من که محصول ۴ ماه تلاش و ۳۰۰ هزار تومان هزینه‌ی بنده بوده، بر همین اصل تکیه داره؛ یعنی **جذب کاربر و مخاطب به کانال**.

فقط کافیه طبق آموزش‌های بنده جلو برید و روزانه (تأکید می‌کنم) روزانه بدون هیچ هزینه و تبلیغی) حداقل ۱۵۰ ممبر (مخاطب-کاربر تلگرامی) رو به کانالتون اضافه کنید که البته برای عادی نشان دادن این کار ولی میتونید تا ۵۰۰ ممبر هم به کانالتون اضافه کنید که به هیچ وجه توصیه نمی‌کنم و توصیه‌ی بنده همون ۱۰۰ ممبر است.

اما اصل دومی در مرحله‌ی سوم، حفظ مخاطبانی است که با روش بنده به کانالتون اضافه می‌کنید. با روش منمصر به فردی که به شما آموزش خواهم داد، ۵ روز فرصت دارید تا ممبر های جذب شده رو ترغیب به موندن در کانالتون کنید که همی این ترغیب برمی گرده به: **مذاایب ت م م توالی تولیدی** شما در کانال که اگر این موارد را رعایت کنید، به راحتی می‌توانید اکثر آنها را در کانال حفظ نمایید:

➡ رعایت ۴ اصل و نکته در ایجاد کانال

➡ استفاده از دو روش پیشنهادی بنده برای تولید محتوای جذاب می‌باشد که همی

موارد فوق در آموزش‌های ویدیویی به اون اشاره شده بنابراین نگران هیچ موضوعی نباشید و قدم به قدم با من جلو بیاوید.

مرحله ی چهارم ===== «کسب درآمد»

اگر مطابق با آموزش‌های ویدیویی بنده جلو بیایید و سه مرحله ی ابتدایی (و با قدرت بردارید در آن صورت به مرحله ی شیرین کسب درآمد فواید رسید.

روش‌های مختلفی برای کسب درآمد از کانال تلگرامی وجود دارد که مهم‌ترین اونها عبارت‌اند از:

تبلیغات:

بیش از 50 درصد از درآمد افراد از تلگرام از طریق تبلیغات میباشد. چرا که تبلیغات در تلگرام یکی از پربازده ترین روش های تبلیغ میباشد. اگر شما دوستدارید در دستتان کم باشد و از سرو کله زدن با خریداران و پست و ... خوشتان نیاید میتوانید با استفاده از آموزش های قبل اعضای کانال خود را افزایش دهید و با تبلیغ در این کانال ها به درآمد میلیونی دست پیدا کنید.

فقط توجه داشته باشید که موضوع عام پسندی را برای کانال خود انتخاب کنید که افراد برای عضویت در کانالتان از خود علاقه نشان دهند.

لازم بذکر است که برای کسب درآمد از این روش لازم است تا کمی وقت صرف کانالتان کنید و محتوا تولید کنید.

ارسال انبوه پیام تبلیغاتی:

حتما برای شما هم پیش آمده که تلگرامتان را باز کنید و با یک پیام تبلیغاتی روبه رو شوید. خب چرا خود شما اینکار را انجام ندهید و درآمد کسب نکنید؟ کافی است عنوان این مطلب را در گوگل سرچ کنید و به نتایج آن سری برزید. سایت های زیادی هستند که پنل ارسال پیام انبوه در تلگرام ارائه میدهند. تنها کافی است که با صرف کمی هزینه یکی از این پنل ها را تهیه و به ارسال پیام تبلیغاتی در تلگرام مشغول شوید. فقط توجه داشته باشید که در این زمینه افراد زیادی هستند که اقدام به فروش نرم افزار های غیر کاربردی می کنند. پس توصیه میشود تا از سایت ها و مراکز معتبر پنل دریافت کنید.

<http://poolbegir.8n8.ir>

برگزاری کلاسهای آنلاین در تلگرام:

اگر شما تخصصی دارید با توجه به امکانات تلگرام به راحتی میتوانید کلاس های آنلاین برگزار کنید. مثلاً شما در زمینه برنامه نویسی اندروید تخصصی دارید به راحتی میتوانید یک متن تبلیغاتی به شرح زیر درست کرده و اقدام به برگزاری کلاس آنلاین نمایید.

کلاس آنلاین برنامه نویسی اندروید در تلگرام

جمعه ساعت 17 تا 19 به همراه یک ساعت جهت پرسش و پاسخ

هزینه شرکت در این کلاس تنها 10 هزار تومان

روش کارتان هم به این صورت باشد که یک گروه ایجاد کنید و افرادی که برای شرکت در این کلاس ثبت نام نموده اند را در این گروه وارد کنید و به ترتیب محتوایی که از قبل آماده کردید را ارائه دهید و در 1 ساعت پایانی کلاس به پرسش های کارآموزان پاسخ دهید.

خدمات تلگرامی:

یکی دیگر از راه های کسب درآمد از تلگرام خدمات تلگرامی است. خدمات تلگرامی زیر شاخه های بسیاری دارد که ما به چند نمونه از آنها اشاره میکنیم.

بسیاری از افراد سایت ها و شرکت ها هستند که وقت کافی برای رسیدگی به کانال تلگرامی خود را ندارند و شما میتوانید از این فرصت استفاده کنید و به کسب درآمد پردازید. به این صورت که شما نیز به عنوان مدیر کانال انتخاب میشوید و در روز مطالب سایت و یا مطالب تولید شده توسط خودتان را در روی کانال قرار میدهید.

اگر یک صحبتی با مدیران کانال های تلگرامی انجام دهید متوجه میشوید که بسیاری از آنها به دنبال مشتریانی هستند که در کانال آنها تبلیغ انجام دهد و شما میتوانید با رایزنی با آنها برای آنها بازاریابی و در قبالش پورسانت دریافت کنید.

همچنین روش بالا را برای افرادی که افزایش عضو کانال تلگرام هم انجام میدهند نیز میتوانید انجام دهید.

راه های دیگری نیز برای کسب درآمد از طریق تلگرام وجود دارد که به نوع بینش و نگاه خودتان بستگی دارد و با توجه به نیازی که در تلگرام مشاهده میکنید میتوانید از این طریق درآمد کسب کنید.

چالش‌های تلگرامی فرصتی فوق‌العاده برای کسب درآمد:

حتما شما دوست عزیزم در تلگرام با پست‌هایی مواجه شده‌اید که در آن عکس یک فرد، کودک و یا وسیله‌ای وجود دارد. این عکس‌ها از کانال‌های چالش می‌آیند.

روش کار کانال‌های چالش به این صورت است که عکس ارسالی هر کدام از کاربران بیشترین بازدید را بخورد برنده یک جایزه میشود.

از این رو صاحبان این عکس‌ها از هر روشی برای بالا بردن آمار بازدید پست‌های خود استفاده میکنند. خب چرا شما اینکار را برایشان انجام ندهید؟ حتما میپرسید چگونه؟

در مقالات قبل روشی را برای تبلیغ معرفی کردیم به نام روش تبلیغ بر اساس بازدید. صاحبان کانال‌های بزرگ به ازای هر 1000 بازدیدی که در زیر پست شما بخورد مبلغی بین 2 تا 4 هزار تومان را از شما دریافت میکنند. شما میتوانید با گرفتن سفارشات در این خصوص با در نظر گرفتن تنها هزار تومان سود برای خودتان روزانه مبلغ بالایی را بدست آورید.

دوست عزیزم تمامی این‌ها فقط نگاهی گذرا بر فایل‌های ویدیویی آموزشی ما بوده و مطمئن باش در صورتی که اجرای فرمول جادویی ما، به‌طور تضمینی به درآمد خواهی رسید. پس تا دیر نشده و مایل به کسب درآمد هستی، کار خودت رو شروع کن چراکه احتمال افزایش قیمت برای ویدیوهای آموزشی طی سه مرحله وجود خواهد داشت. لازم به ذکر است در صورت جواب ندادن این روش، فروش آن بلافاصله متوقف خواهد شد چراکه خود بنده از این روش استفاده می‌کنم بنابراین اولین نفر خود من متوجه آن خواهم شد پس تا زمانی که صفه‌ی فروش این آموزش باز می‌باشد یعنی نرفه‌افزار و آموزش‌ها هنوز کارایی دارند.

<http://poolbegir.8n8.ir>

سایت ما:

<http://poolbegir.8n8.ir>

کانال ما در آپارات:

<http://www.aparat.com/poolbegir.8n8.com>

1

poolbegir.8n8.ir

آموزش ویدیویی راه اندازی قسب و کار تلگرامی فهد

برای پرسش درباره ی این پکیج بینظیر، از طریق تلگرام با این شماره تماس حاصل فرمایید

۰۹۳۷۳۹۷۹۹۸۴

<http://poolbegir.8n8.ir>



در کانال تلگرام کارنیل هر روز انگیزه خود را شارژ کنید 😊

<https://telegram.me/karnil>

