

۷ کارنیل، بزرگترین شبکه موفقیت ایرانیان می باشد، که افرادی زیادی توانسته اند با آن به موفقیت برسند، فاطمه رتبه ۱۱ کنکور کارشناسی، محمد حسین رتبه ۶۸ کنکور کارشناسی، سپیده رتبه ۳ کنکور ارشد، مریم و همسرش راه اندازی تولیدی مانتو، امیر راه اندازی فروشگاه اینترنتی، کیوان پیوستن به تیم تراکتور سازی تبریز، میلاد پیوستن به تیم صبا، مهسا تحصیل در ایتالیا، و.... این موارد گوشه از افرادی بودند که با کارنیل به موفقیت رسیده اند، شما هم می توانید موفقیت خود را با کارنیل شروع کنید.

برای پیوستن به تیم کارنیلی های موفق روی لینک زیر کلیک کنید.

www.karnil.com

همچنین برای ورود به کانال تلگرام کارنیل روی لینک زیر کلیک کنید.

<https://telegram.me/karnil>

بِسْمِ اللَّهِ الرَّحْمَنِ الرَّحِيمِ

ارائه کننده:

وبسایت تخصصی مدیریت صنعتی

www.pnu-m-s.com



موضوع فایل:

آموزش نرم افزار هلو

www.pnu-m-s.com

وبسایت تخصصی مدیریت صنعتی

بِسْمِ اللَّهِ الرَّحْمَنِ الرَّحِيمِ

آموزش نرم افزار هلو

www.pnu-m-s.com

وب سایت تخصصی مدیریت صنعتی

اطلاعات اول دوره / کالای اولیه انبار.. شامل: گروه بندی آن، کالا اولیه، حذف آن؛ تکرار در ورود کالا

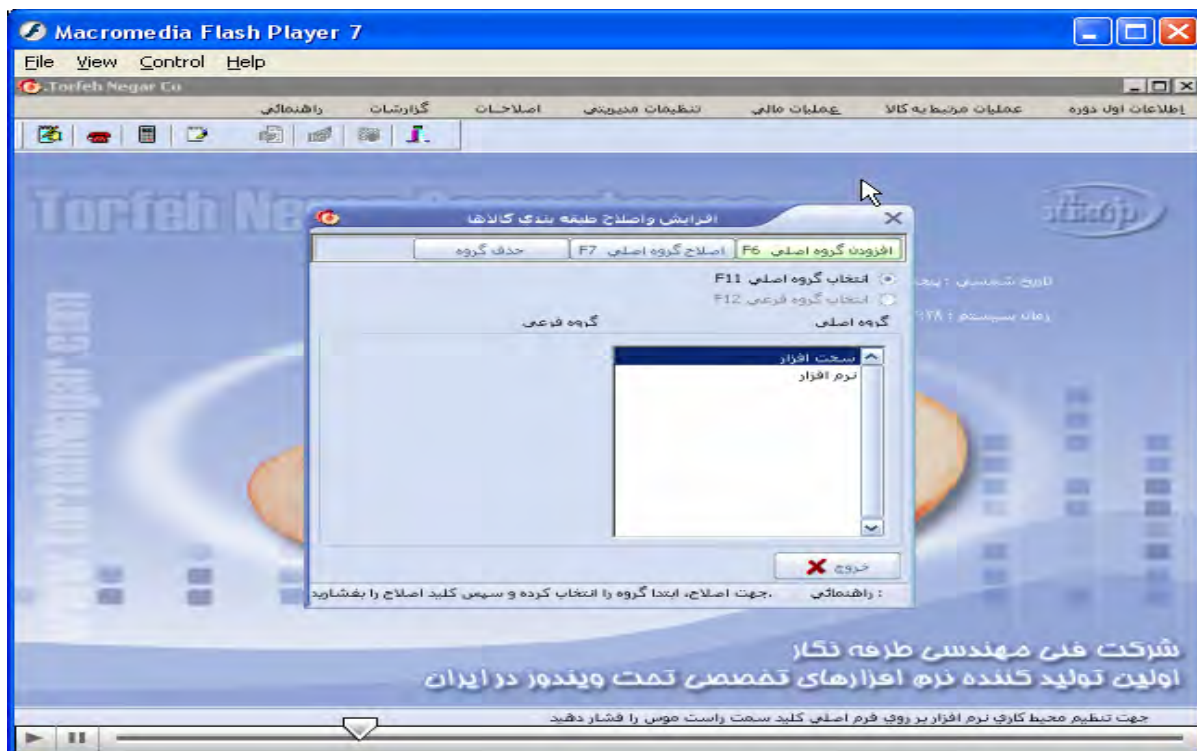


وبسایت تخصصی مدیریت صنعتی

www.pnu-m-s.com

اطلاعات اول دوره / کالای اولیه انبار / گروه بندی کالا

۱ / گروه بندی کالا / پنجره افزایش و اصلاح طبقه بندی کالا / انتخاب گروه اصلی F11 انتخاب گروه فرعی F12



وبسایت تخصصی مدیریت صنعتی

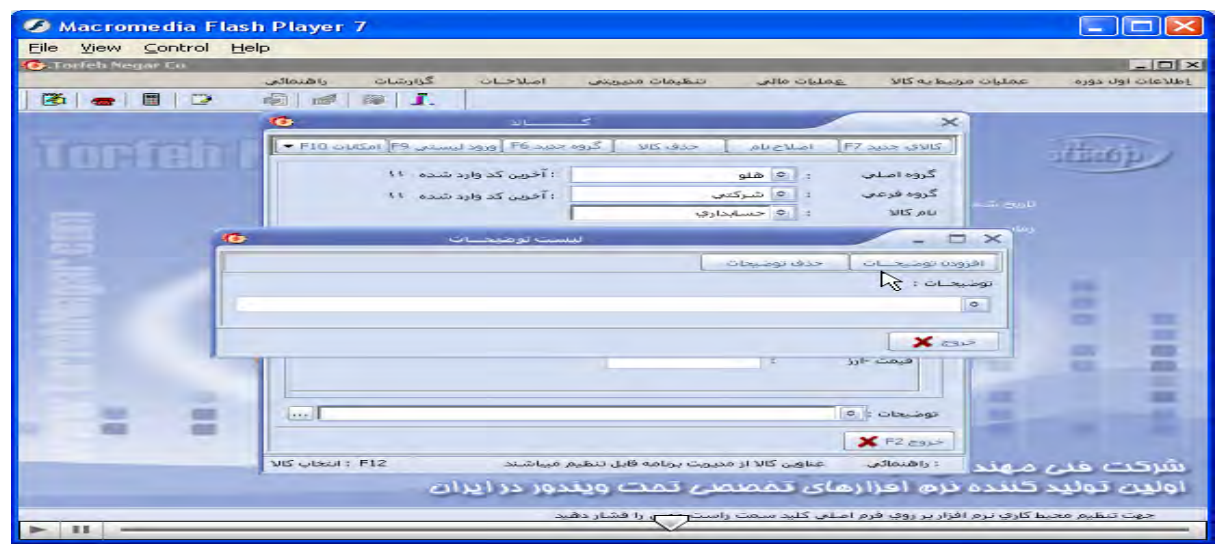
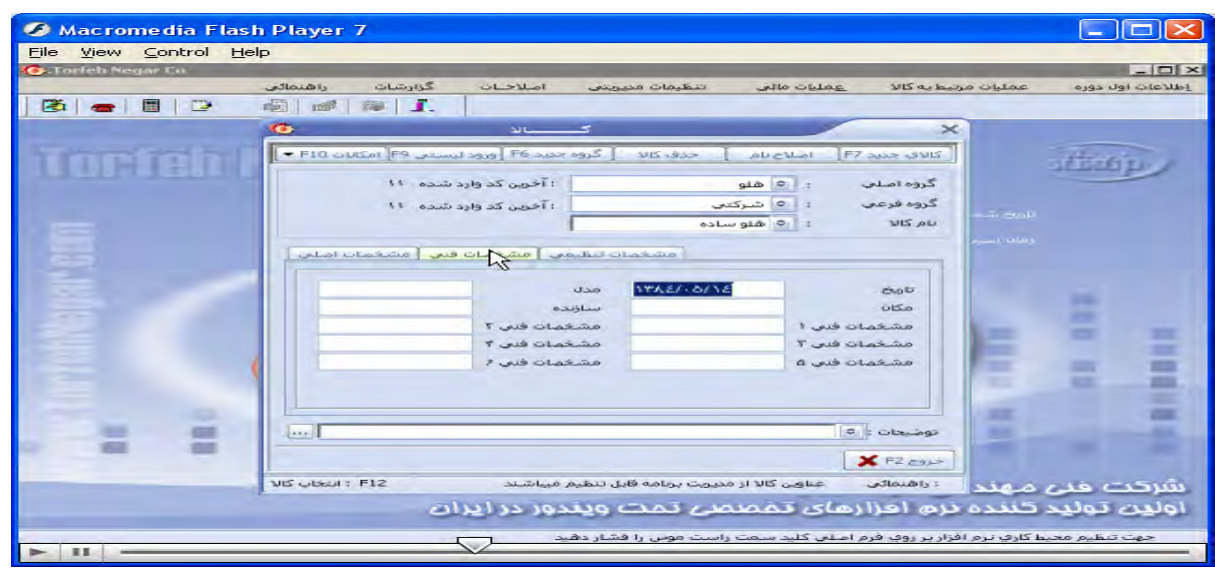
www.pnu-m-s.com

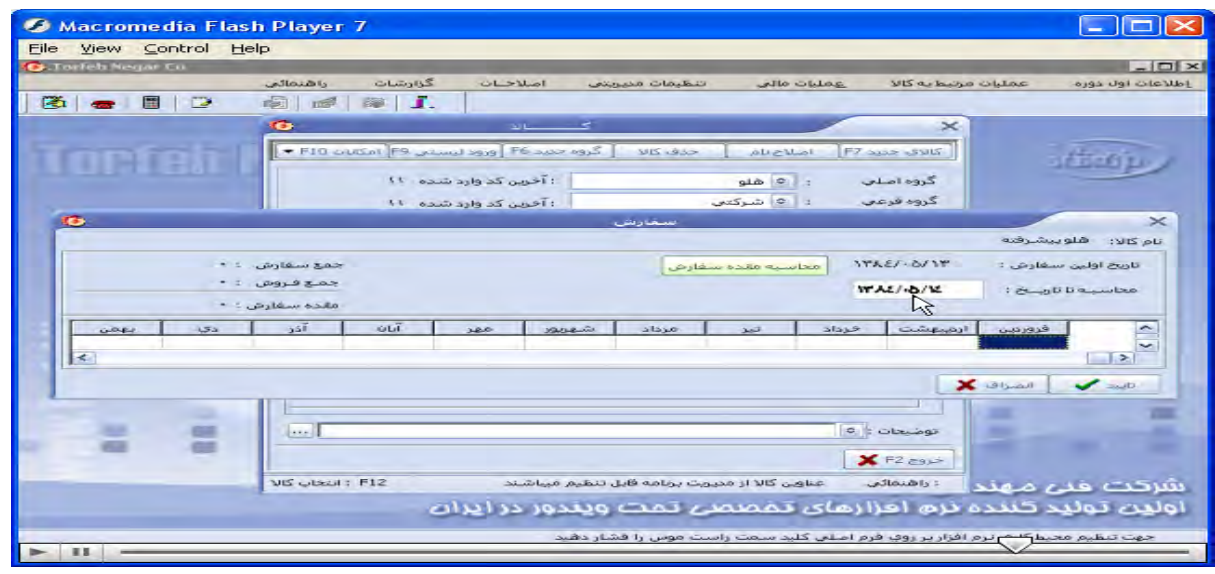
اطلاعات اول دوره / کالای اولیه انبار / کالای اولیه انبار / پنجره کالا بازمیشود / کالاجدید به ۲ صورت دستی و لیستی وارد / در این پنجره برای اصلاح، حذف، گروه جدید / مکان نما را بر منوها قرار میدهیم/ در قسمت پایین این پنجره ۳ منو مشخصات اصلی، فنی ، تنظیمی وجود دارد که با قرار گرفتن مکان نما بر روی انها اطلاعات خواسته شده را پر میکنیم/ در قسمت امکانات با زدن دکمه f10 قسمتهای مختلفی دارد/ جستجو نام کالا / سفارش تولید / انتخاب عکس / حذف عکس / نمایش عکس و پرینت بارکد. همچنین در این پنجره در قسمت پایین قسمت توضیحات با قرار گرفتن مکان نما بر روی آن شرح کالای جدید، استاندارد ، یا توضیح لازم را وارد میکنیم.

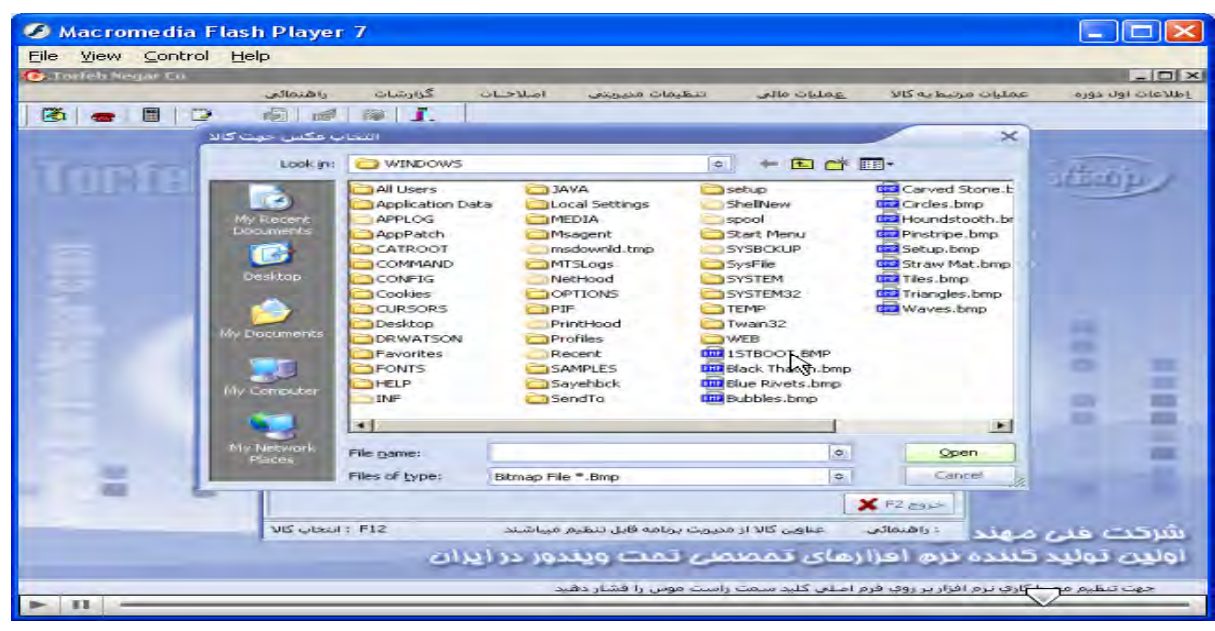


www.pnu-m-s.com

وب سایت تخصصی مدیریت صنعتی



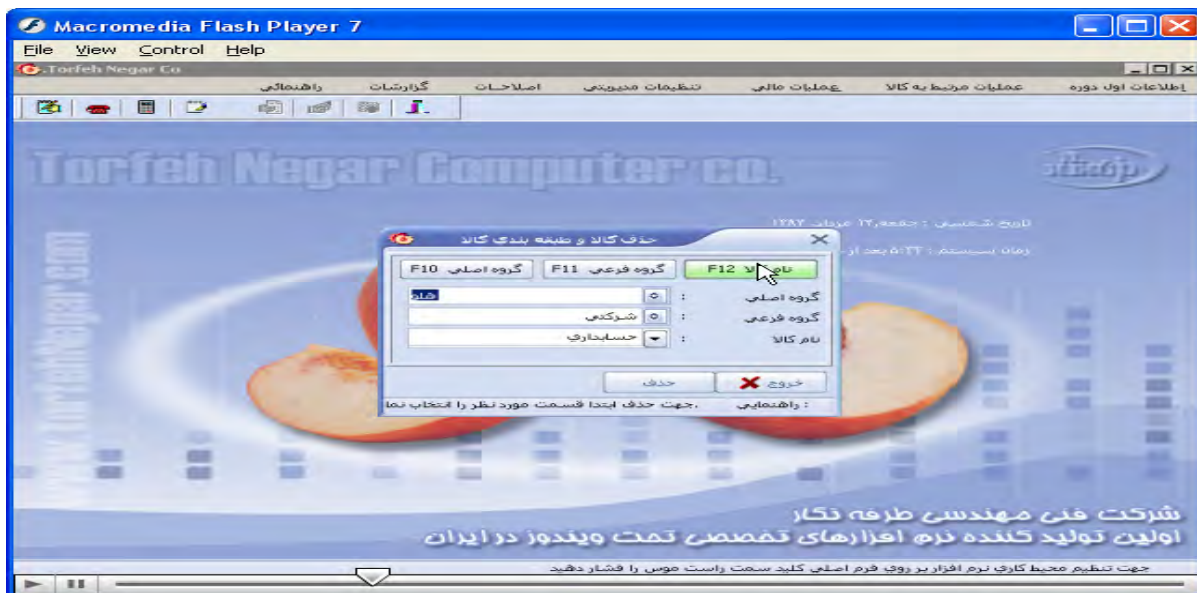




وبسایت تخصصی مدیریت صنعتی

www.pnu-m-s.com

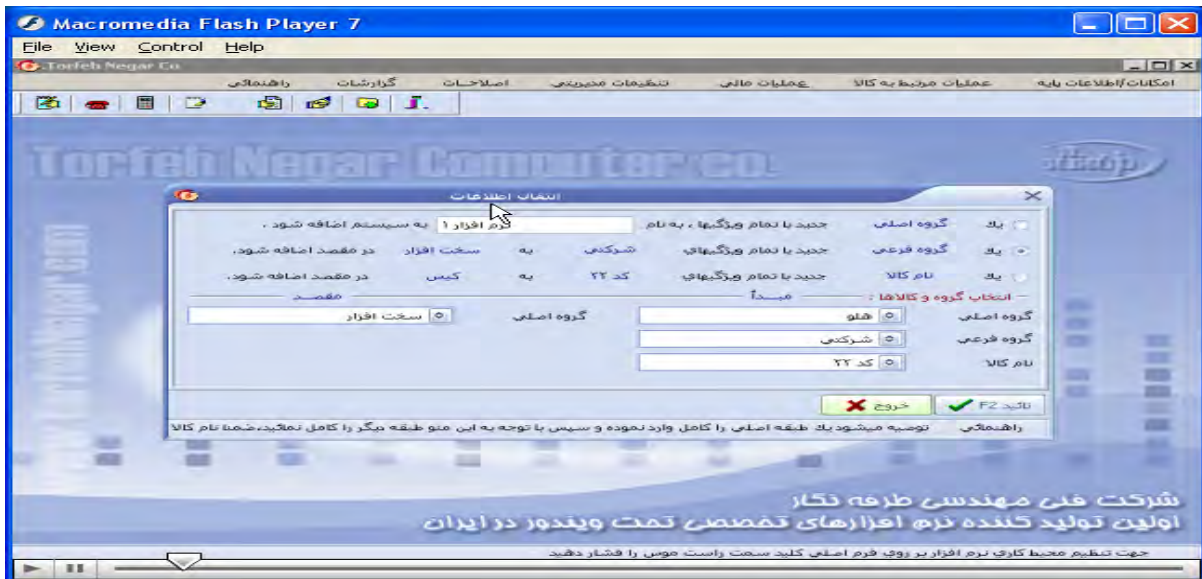
اطلاعات اول دوره / کالای اولیه انبار / حذف کالا و گروه بندی آن / پنجره حذف کالا و طبقه بندی آن باز میشود/ با انتخاب گروه اصلی یا فرعی و نام کالا مورد نظر آن کالا را حذف میکنیم

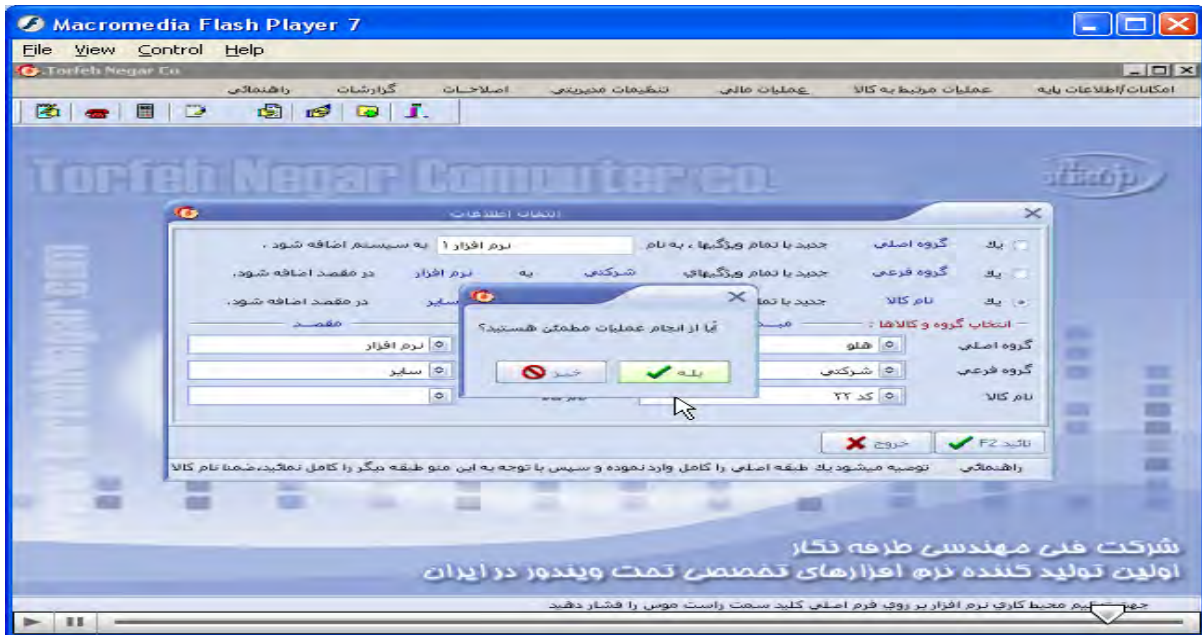


وبسایت تخصصی مدیریت صنعتی

www.pnu-m-s.com

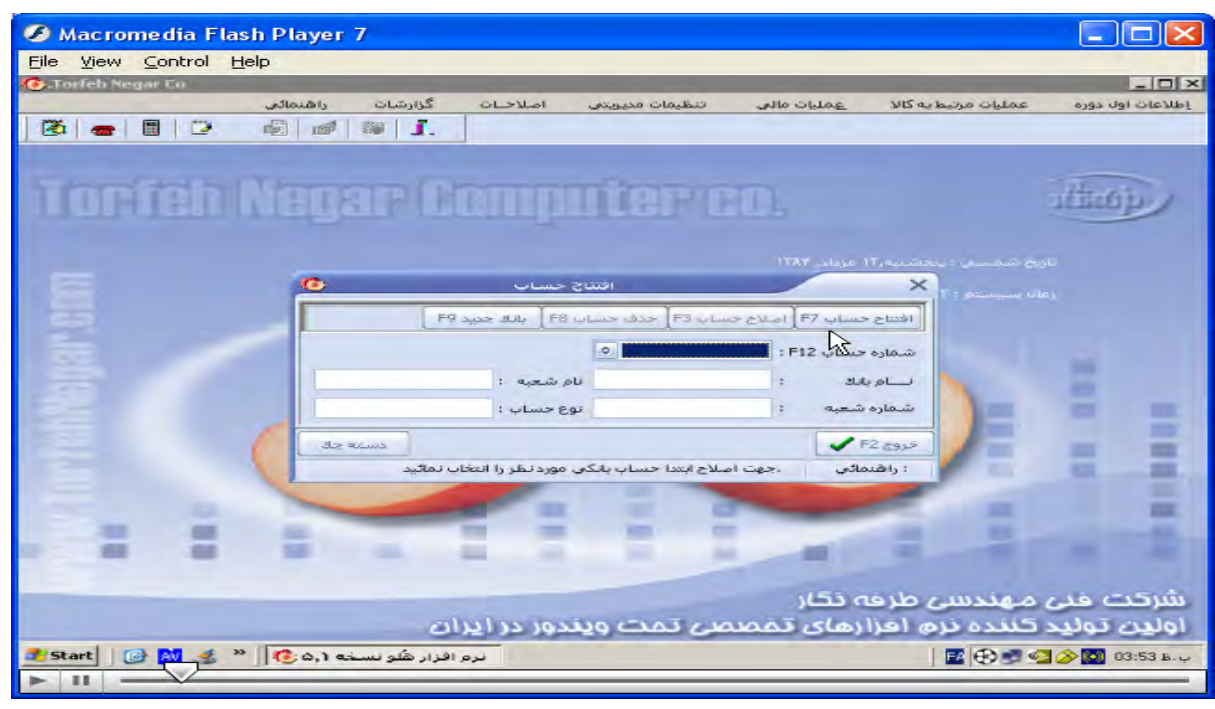
تکرار ورود کالا / پنجره انتقال اطلاعات باز میشود / باکلیک بر روی یکی از گزینه های اصلی، فرعی، نام کالا، انتقال اطلاعات از مبدا به مقصد





اطلاعات اول دوره/ معرفی حسابهای بانکی/ افتتاح حسابهای بانکی/ پنجره افتتاح حساب باز/ با کلیک بر منوی افتتاح حساب پنجره معرفی حساب جدید باز میشود/ در قسمت دسته چک با کلیک بر روی آن پنجره ورود دسته چک جدید باز میشود، و پر میکنیم.





وبسایت تخصصی مدیریت صنعتی

www.pnu-m-s.com

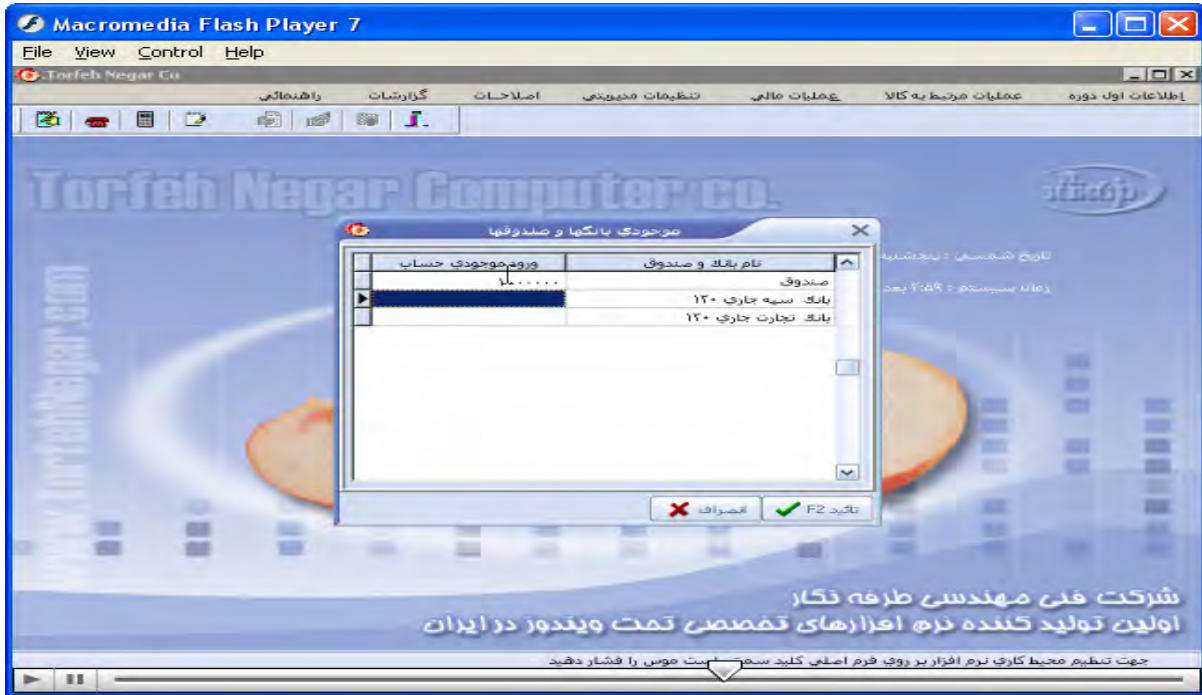


اطلاعات اول دوره / معرفی حسابهای بانکی/ موجودی بانکها و صندوقها/ پنجره موجودی بانکها و صندوقها باز میشود / موجودی اول دوره را وارد سپس تایید را میزنیم.

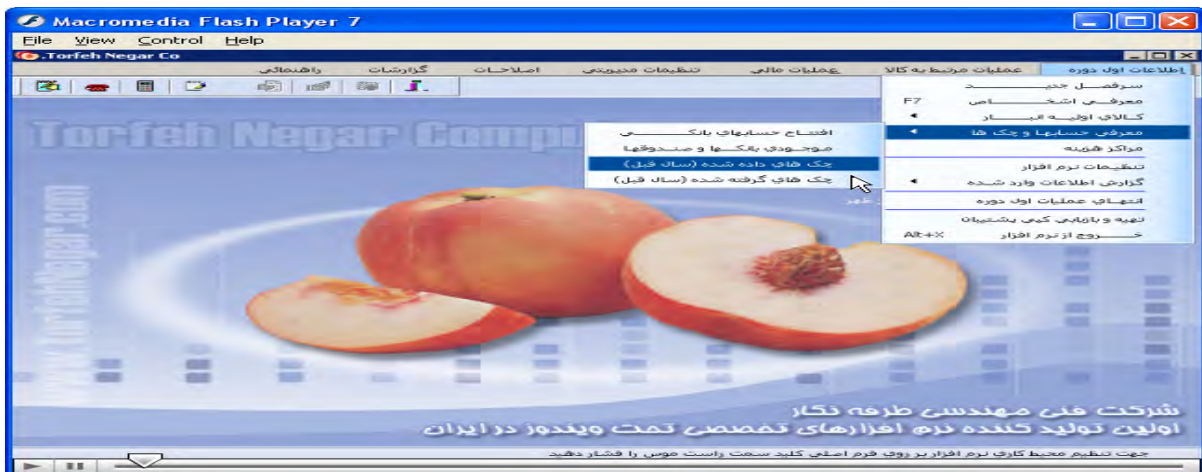


www.pnu-m-s.com

وبسایت تخصصی مدیریت صنعتی

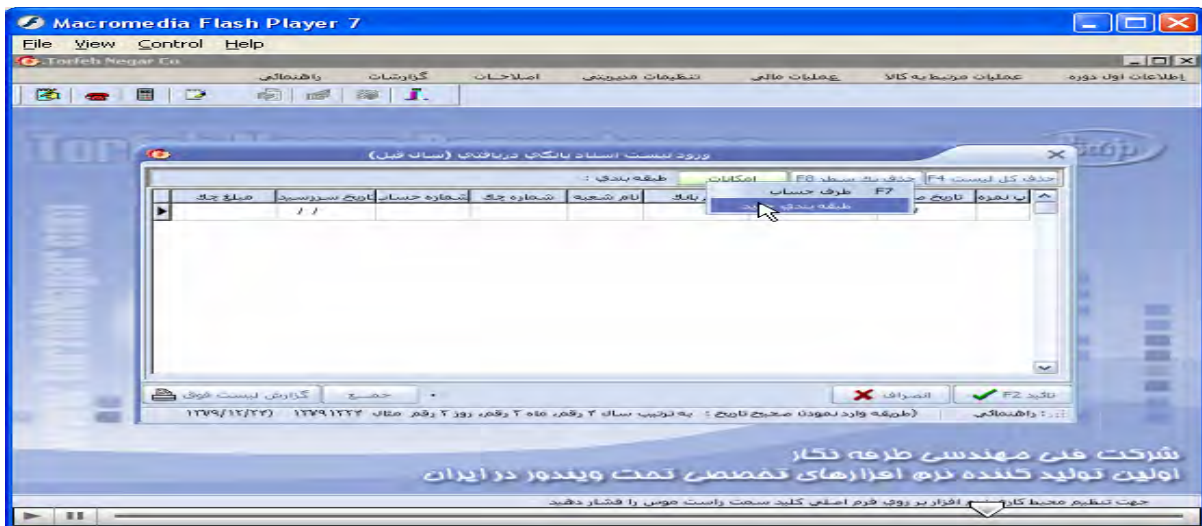
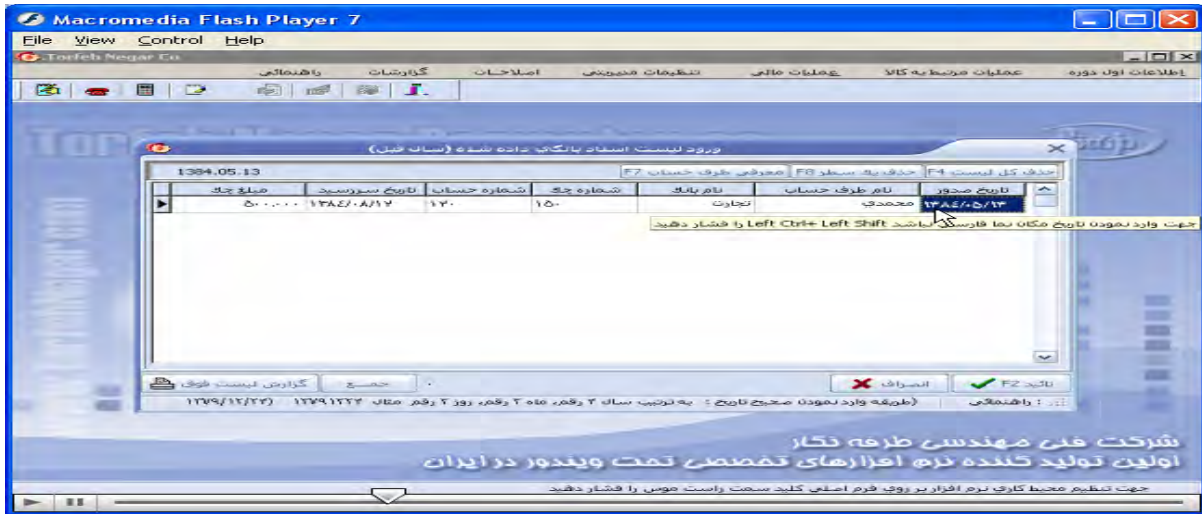


اطلاعات اول دوره/معرفی حسابها و چکها / چکهای داده شده سال قبل/ پنجره ورود لیست اسناد بانکی داده شده باز/



www.pnu-m-s.com

وبسایت تخصصی مدیریت صنعتی

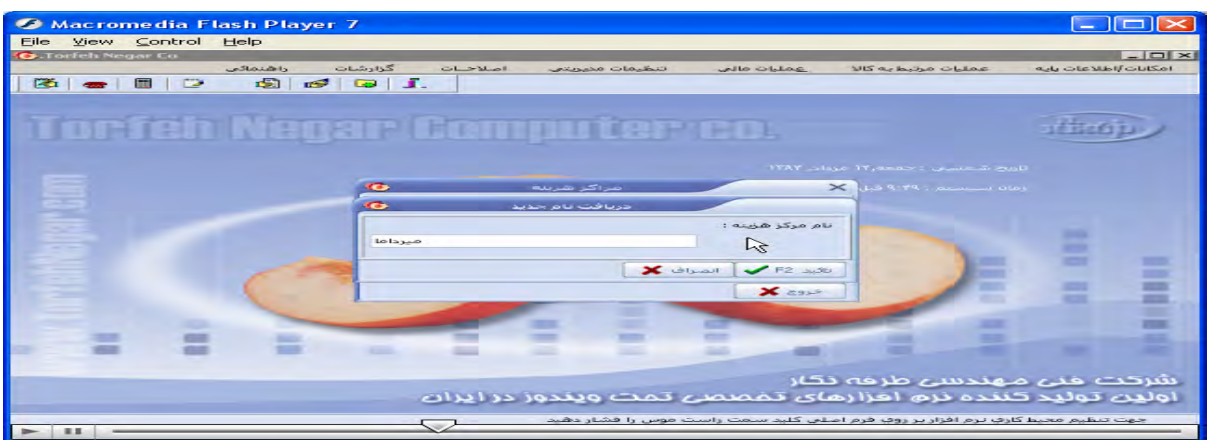


تفاوت ورود لیست اسناد داده شده و دریافتی در منو طبقه بندی در دریافتی میباشد.

وبسایت تخصصی مدیریت صنعتی

www.pnu-m-s.com

اطلاعات پایه / مراکز هزینه / پنجره مراکز هزینه باز میشود/ که میتوانیم نام مرکز هزینه جدید را وارد، یا اصلاح، یا حذف کنیم



www.pnu-m-s.com

وبسایت تخصصی مدیریت صنعتی

گزارشات/ حسابداری/ دفتر مرکز هزینه



عملیات مالی/ امور مالی اتوماتیک/ پنجره امور مالی باز/ درقسمت پرداخت به مراکز هزینه را انتخاب.



وبسایت تخصصی مدیریت صنعتی

www.pnu-m-s.com

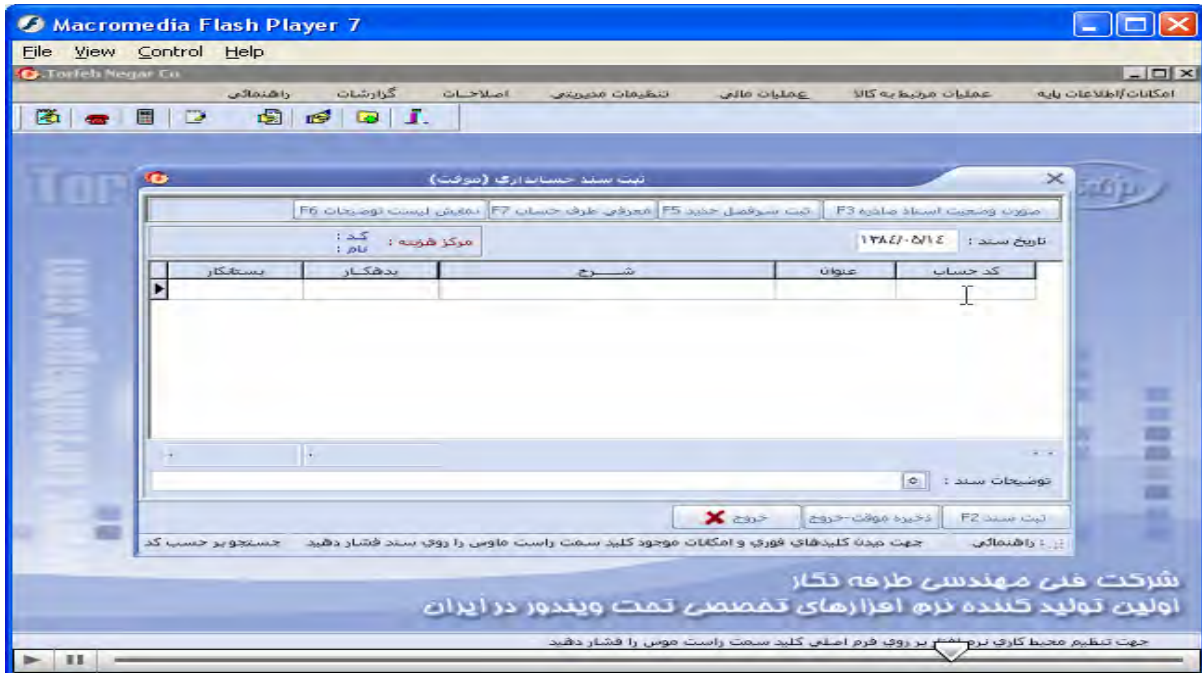


عملیات مالی/ صدور سند حسابداری/ پنجره ثبت سند حسابداری باز/ در قسمت مرکز هزینه، هزینه مورد نظر را انتخاب می کنیم.



www.pnu-m-s.com

وبسایت تخصصی مدیریت صنعتی

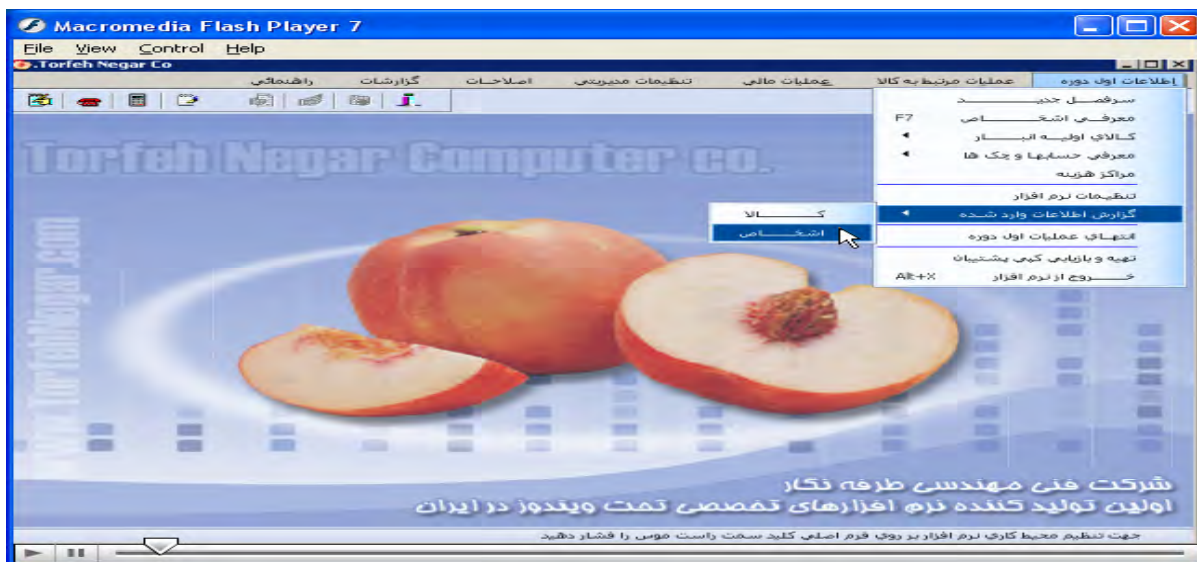


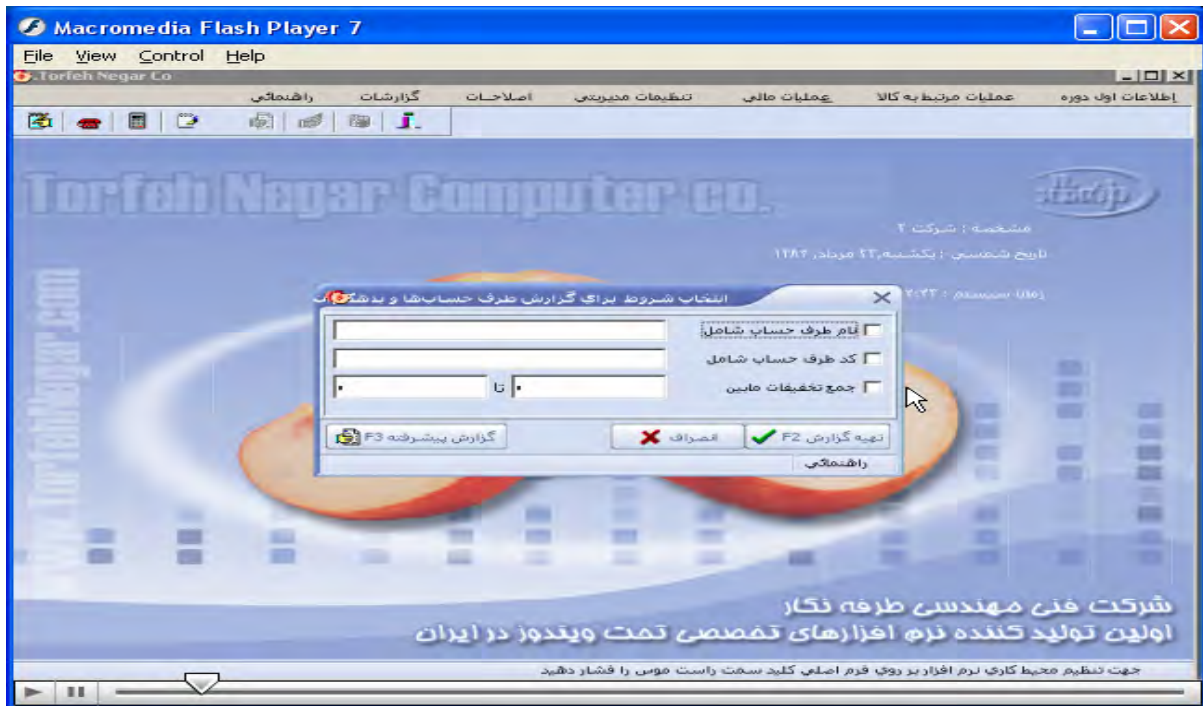
اطلاعات اول دوره / گزارش اطلاعات وارد شده / کالا / پنجره انتخاب شروط برای گزارش انبار کالا باز / اطلاعات وارد





اطلاعات اول دوره / گزارش اطلاعات وارد شده / اشخاص / پنجره انتخاب شروط برای گزارش طرف حسابها و بدهکارها باز



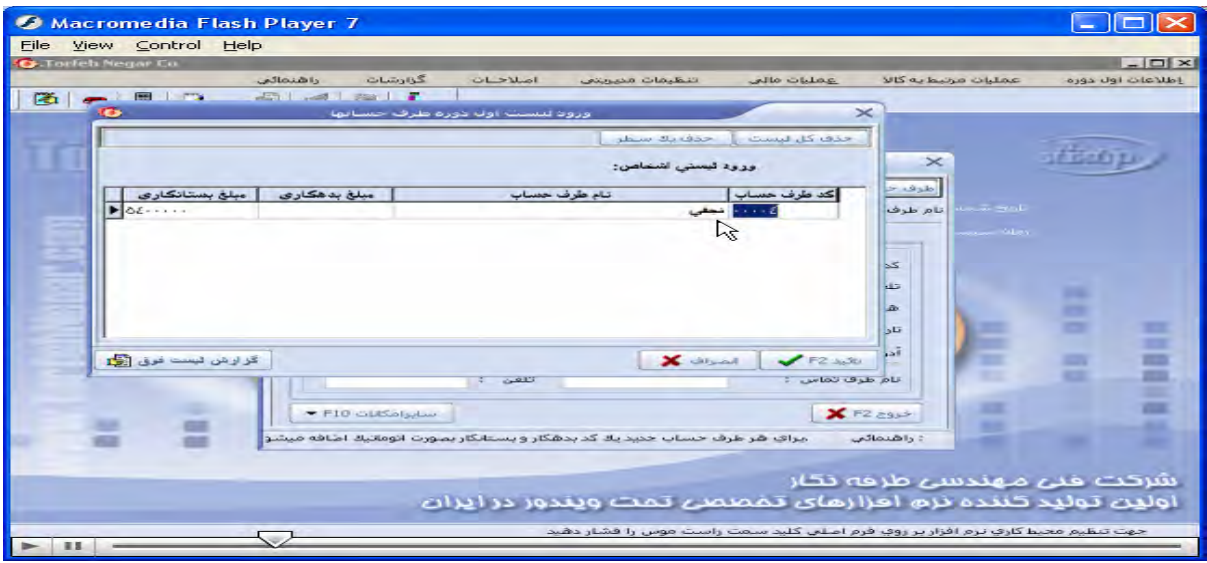
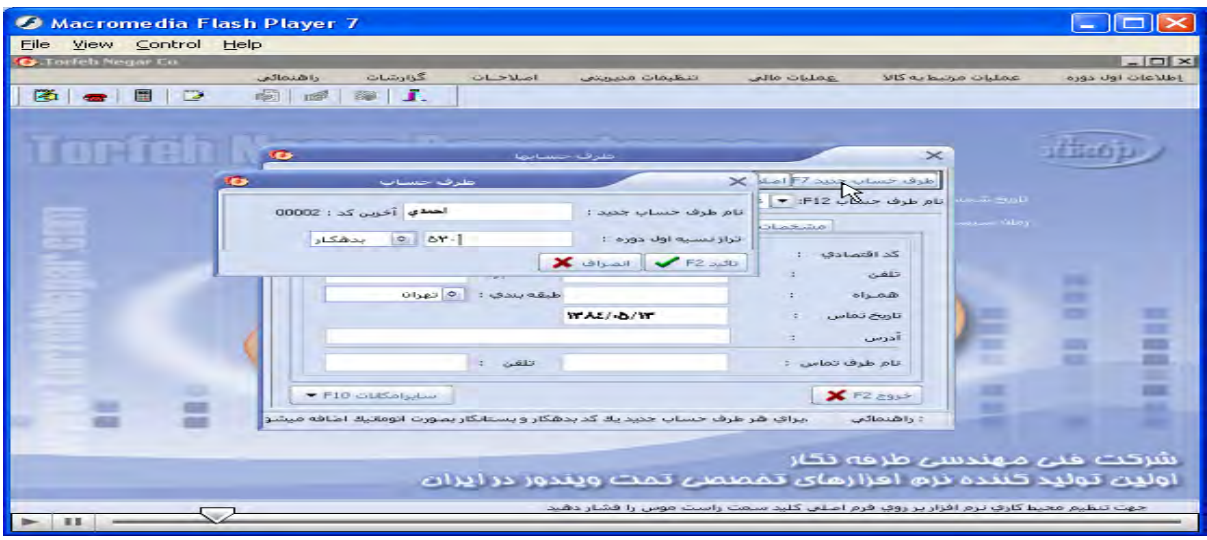


اطلاعات اول دوره / معرفی اشخاص / پنجره طرف حسابها باز / طرف حساب جدید را بصورت دستی یا لیستی وارد / سپس منوهای مشخصات بانکی تعریف نوع حساب: خریدار، فروشنده، واسطه، مشخصات مالی، شخصی را تکمیل میکنیم / در صورت تمایل به حذف طرف حساب یا اصلاح آن بر منو حذف طرف حساب یا اصلاح آن کلیک میکنیم.



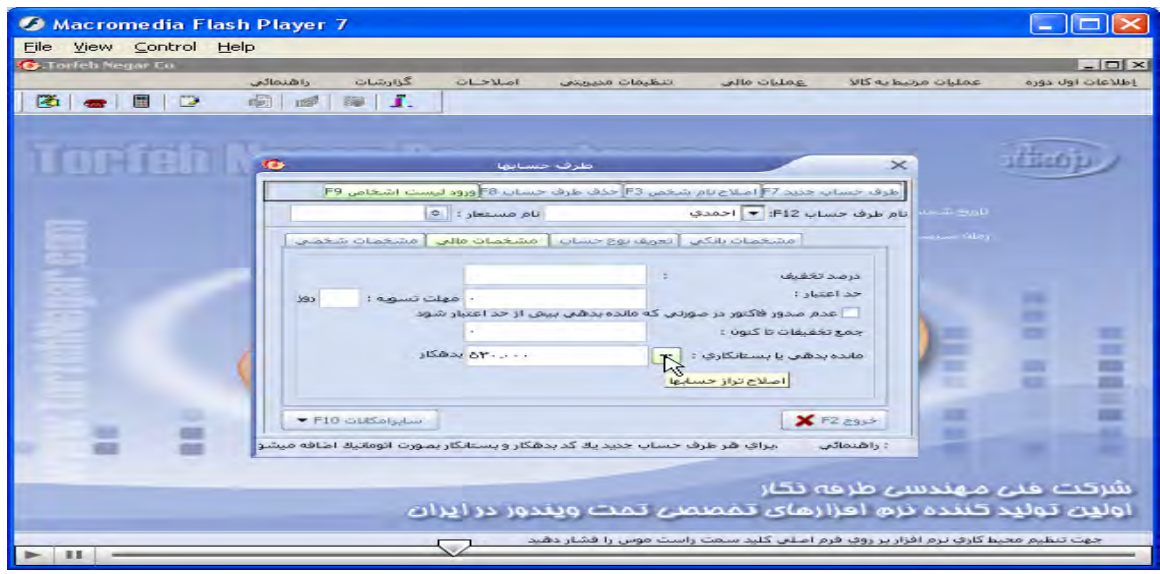
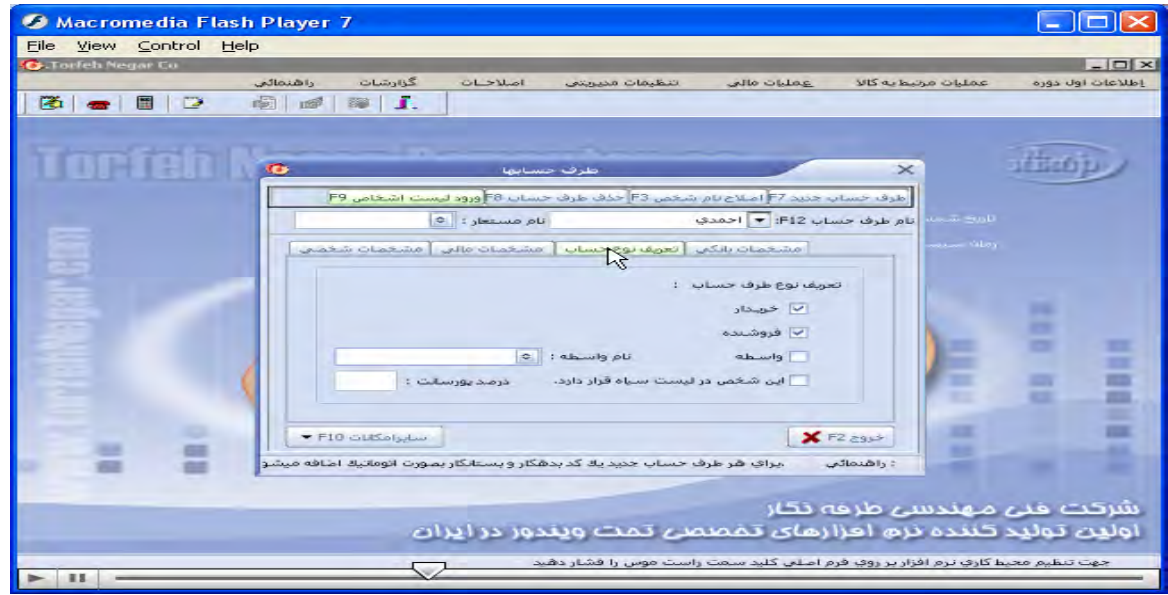
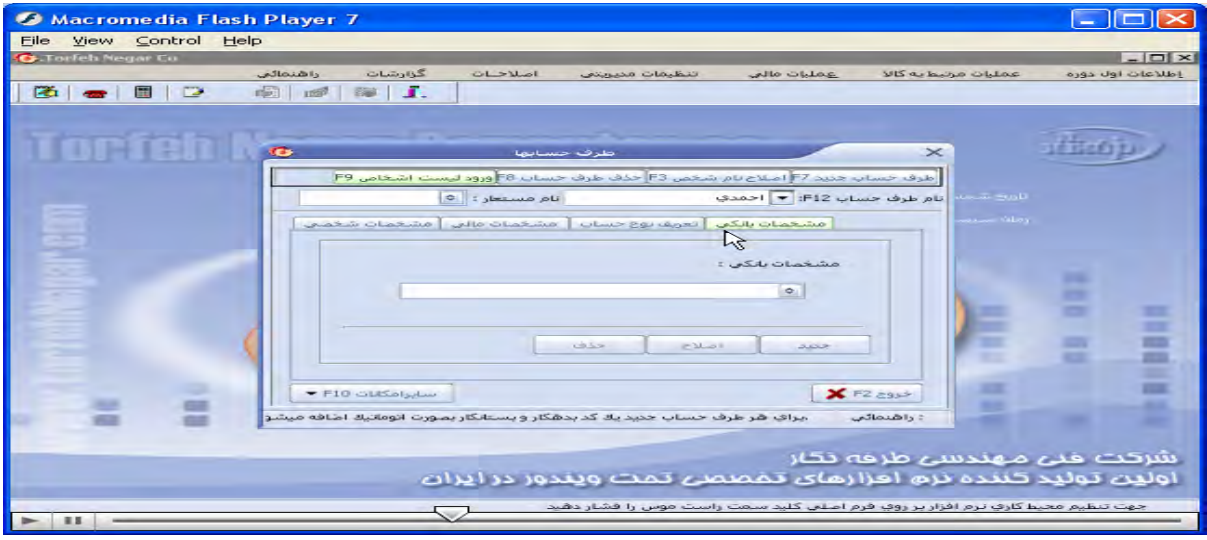
وبسایت تخصصی مدیریت صنعتی

www.pnu-m-s.com



وبسایت تخصصی مدیریت صنعتی

www.pnu-m-s.com



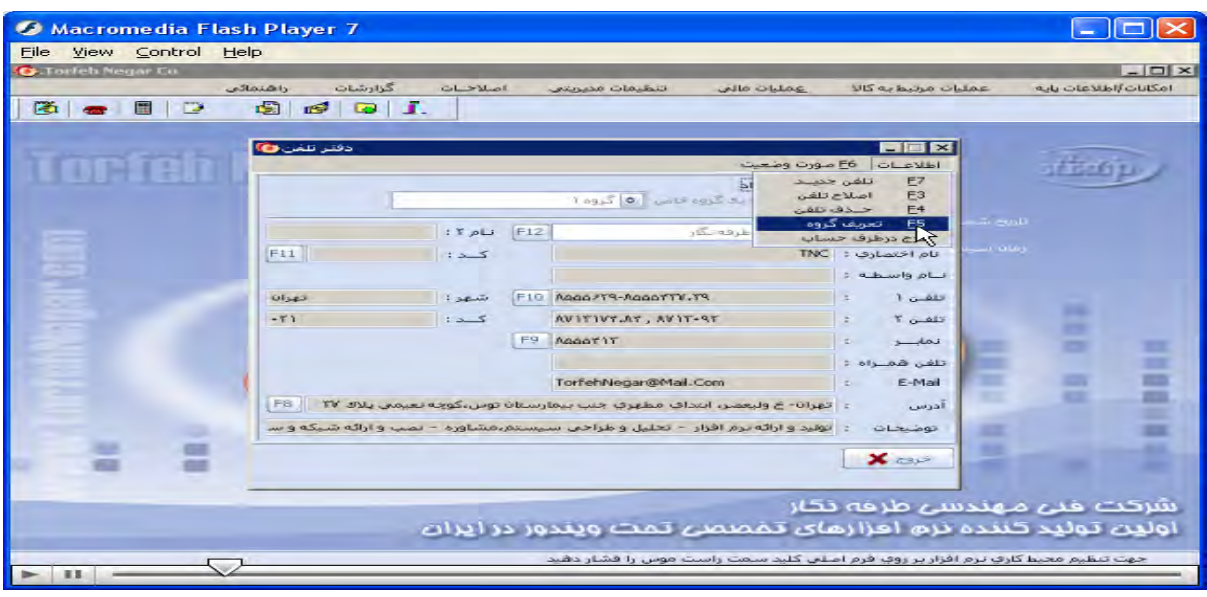
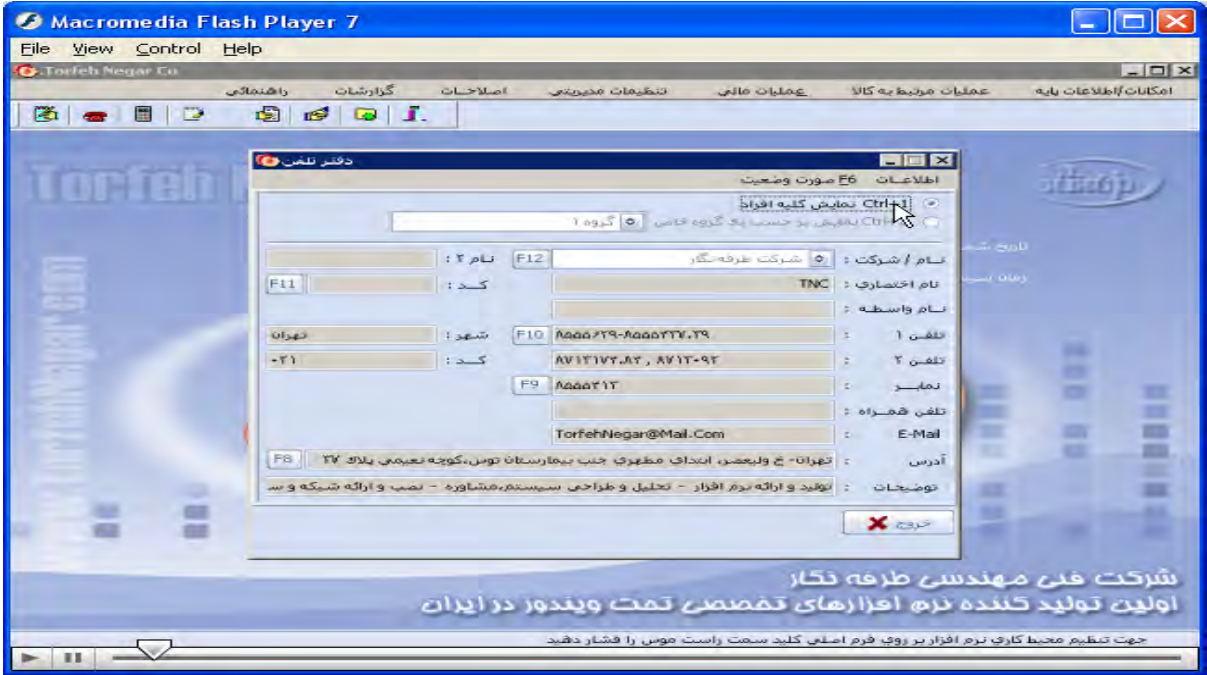
وبسایت تخصصی مدیریت صنعتی

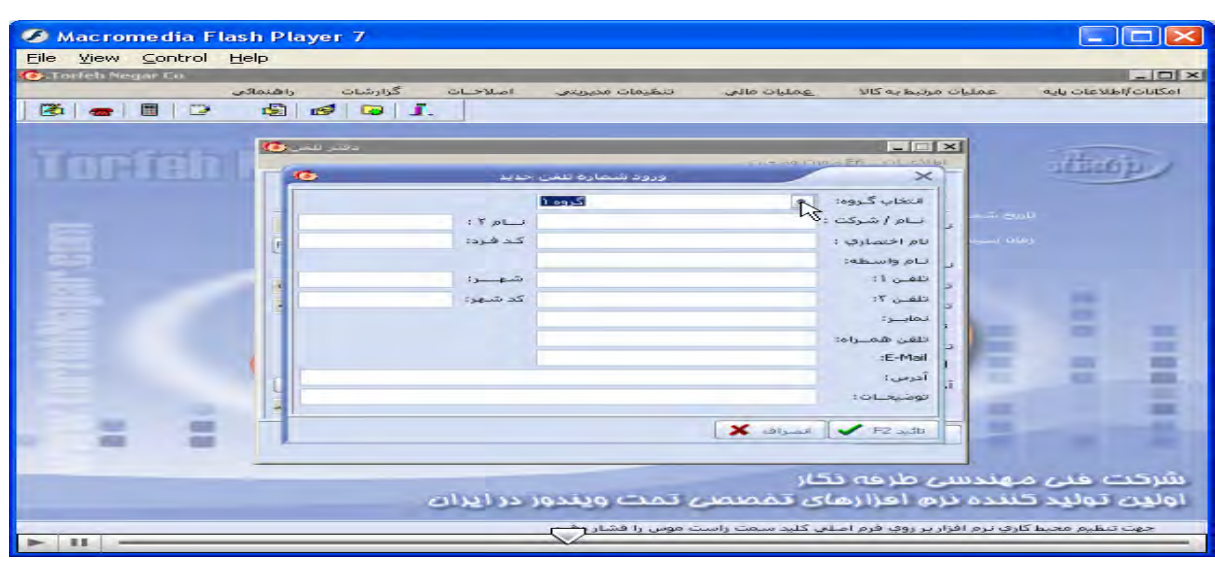
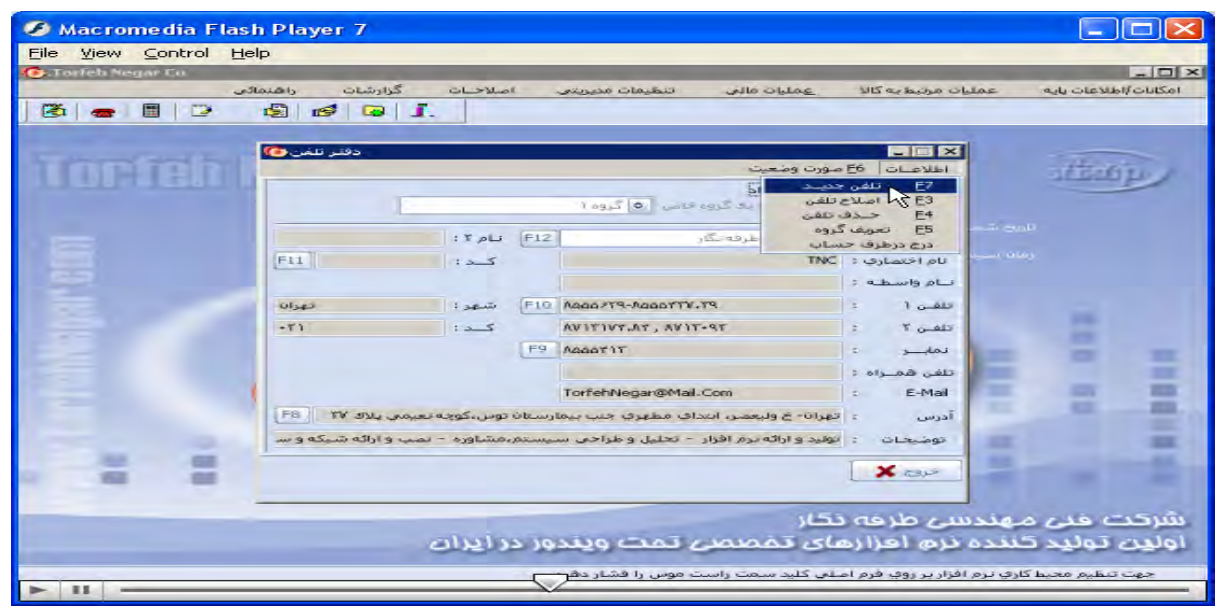
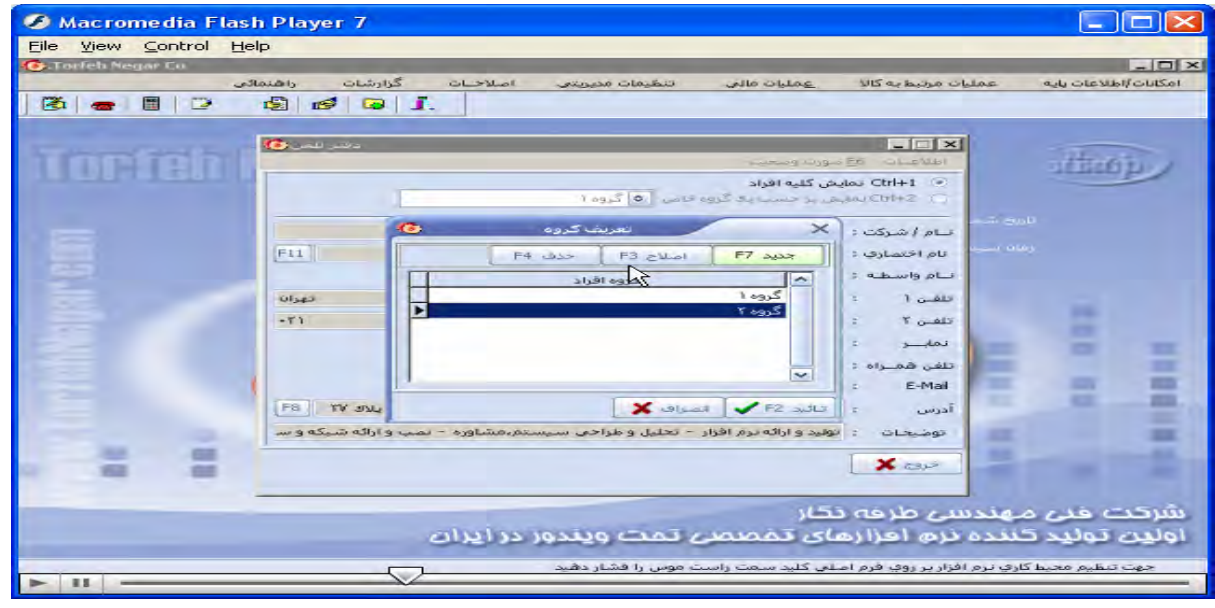
www.pnu-m-s.com

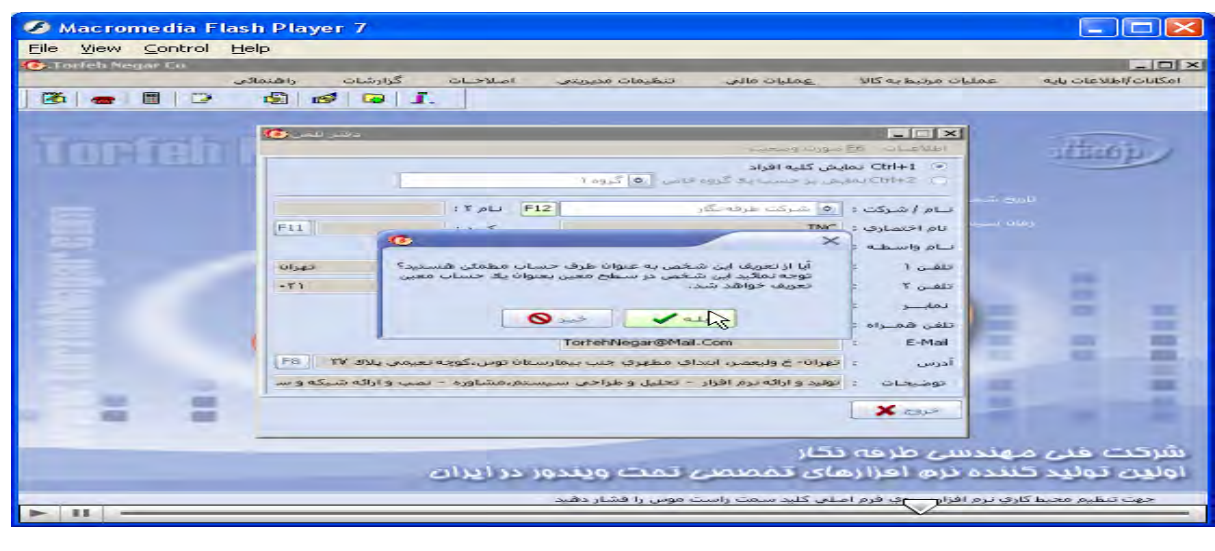
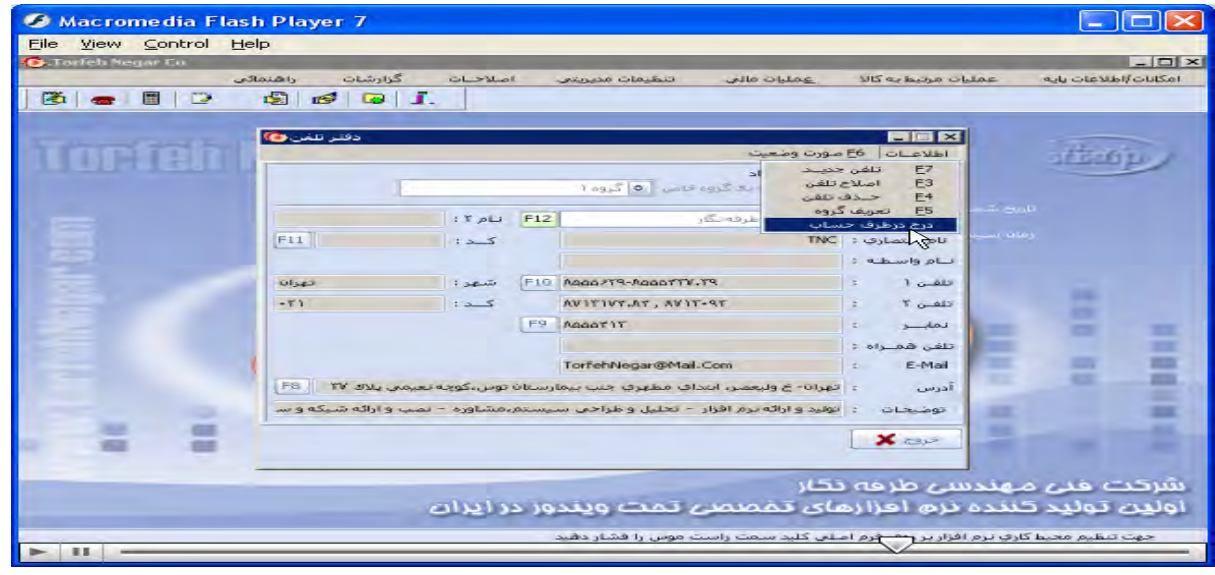


امکانات یا اطلاعات پایه / دفتر تلفن / پنجره دفتر تلفن باز میشود/ در صورت نیاز میتوان مشتریان را گروه بندی: در منوی اطلاعات / تعریف گروه / با فشردن f7 میتوان اسامی گروههای مورد نظر را وارد/ میتوان آن را اصلاح یا حذف/ برای وارد نمودن تلفن جدید در منو اطلاعات/ تلفن جدید/ پنجره شماره تلفن جدید باز/ گروه مورد نظر را انتخاب/ شماره جدید و سایر اطلاعات را پر/ با فشردن f2 عملیات ثبت/ برای درج مشتریان بطرف حسابها/ درمنو اطلاعات روی درج طرف حساب کلیک.









وبسایت تخصصی مدیریت صنعتی

www.pnu-m-s.com

گزارشات / گزارش فاکتور / خلاصه فاکتور / پنجره نمایش خلاصه فاکتور باز میشود/ دارای ۴ منو میباشد با انتخاب هرکدام و پر نمودن اطلاعات خواسته شده / دکمه تایید را میزنیم.



وب سایت تخصصی مدیریت صنعتی

www.pnu-m-s.com

گزارشات/ گزارش فاکتور/ خلاصه فاکتور براساس طرف حساب/ در پنجره باز شده در قسمت پایین ایتم شرط را انتخاب و نام طرف حساب را وارد میکنیم.



گزارشات/ گزارش فاکتور/ خلاصه فاکتور براساس کالا/ پنجره گزارش خلاصه فاکتور باز میشود در ابتدا نوع کالا مورد نظر بر چه اساسی انتخاب شود، انتخاب میکنیم و نوع فاکتور را مشخص، سپس با زدن تیک کنار گزینه های داده شده در باکس کنار گزینه ها شرط مورد نظر را انتخاب/ و تایید را میزنیم.



وبسایت تخصصی مدیریت صنعتی

www.pnu-m-s.com

گزارشات/ گزارش فاکتور/ لیست فاکتور اشخاص/ در پنجره باز شده نوع فاکتور مورد نظر را انتخاب/ با زدن تیک کنار گزینه های داده شده در باکس کنار گزینه ها شرط مورد نظر را انتخاب/ و تایید را میزنیم.



وبسایت تخصصی مدیریت صنعتی

www.pnu-m-s.com

گزارشات/ حواله بین انبارها/ پنجره انتخاب شرط برای حواله بین انبارها باز میشود/ با زدن تیک کنار گزینه های داده شده و سپس در باکس کنار گزینه ها شرط مورد نظر را انتخاب/ با زدن دکمه تایید از آن گزارش تهیه میکنیم.



وبسایت تخصصی مدیریت صنعتی

www.pnu-m-s.com

گزارشات/ تولید محصول/ بصورت تفکیک شده/ پنجره انتخاب شرط برای تولید محصول باز میشود/

با زدن تیک کنار گزینه های داده شده و سپس در باکس کنار گزینه ها شرط مورد نظر را انتخاب/ با زدن دکمه تایید از آن گزارش تهیه میکنیم.



وبسایت تخصصی مدیریت صنعتی

www.pnu-m-s.com

گزارشات/ سفارشات/ پنجره انتخاب شرط برای سفارشات باز میشود/ با زدن تیک کنار گزینه های داده شده و سپس در باکس کنار گزینه ها شرط مورد نظر را انتخاب/ با زدن دکمه تایید از آن گزارش تهیه میکنیم.



وب سایت تخصصی مدیریت صنعتی

www.pnu-m-s.com

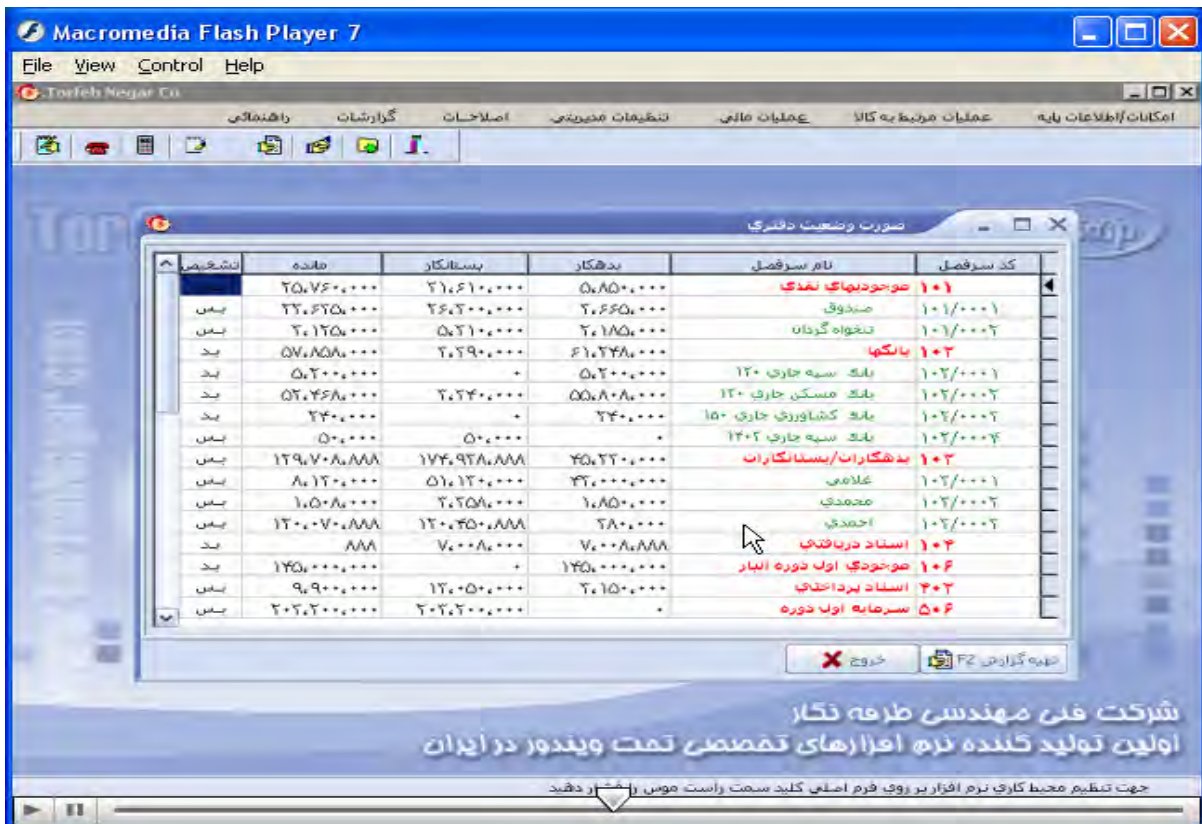
گزارشات/حسابداری/ گزارش سرفصل ها/ پنجره انتخاب شرط برای سرفصلها باز میشود/ در ابتدا سرفصل مورد نظر را انتخاب/ با زدن تیک کنار گزینه های داده شده و سپس در باکس کنار گزینه ها شرط مورد نظر را انتخاب / با زدن دکمه تایید از آن گزارش تهیه میکنیم



وبسایت تخصصی مدیریت صنعتی

www.pnu-m-s.com

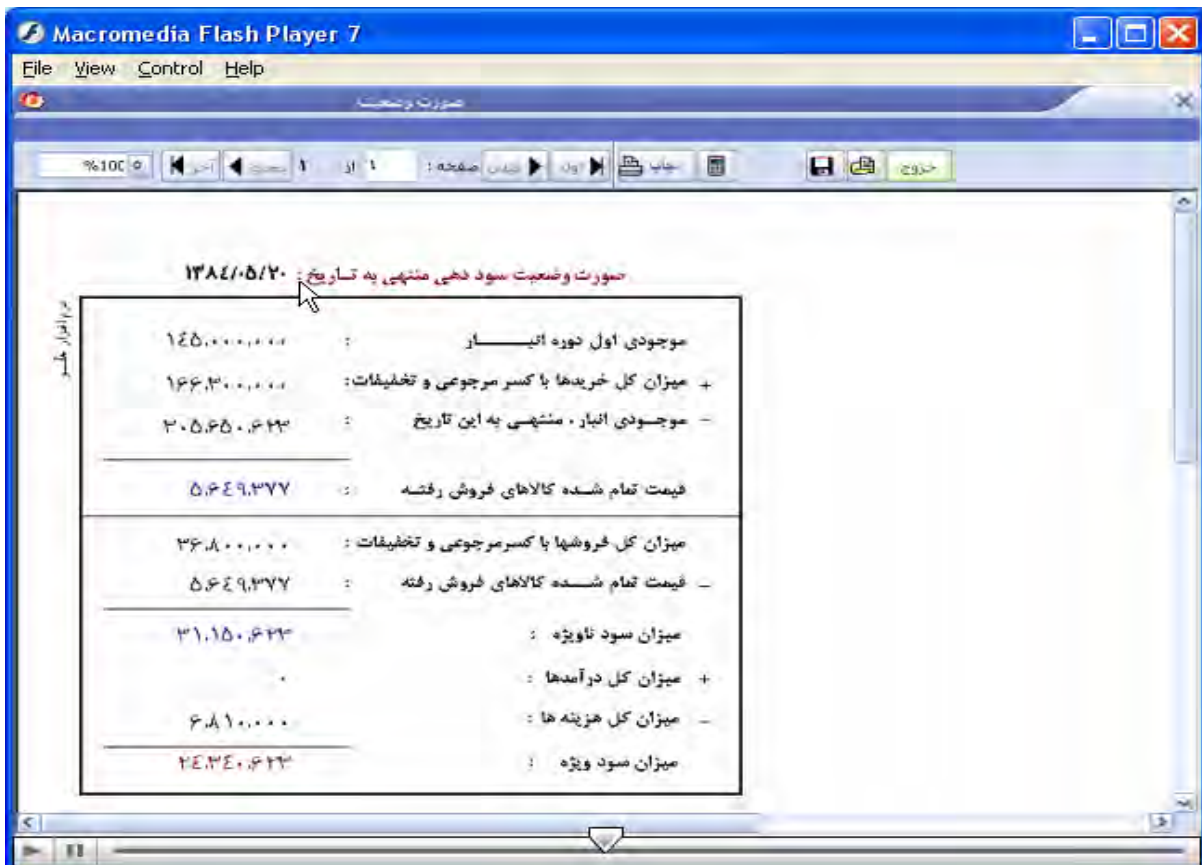
گزارشات/ حسابداری/ خلاصه وضعیت دفتری/ با انتخاب این منو میتوان تمامی سرفصلهای حسابداری را با مانده بدهکاری و بستانکاری را مشاهده و با زدن دکمه تهیه گزارش از آنها پرینت تهیه نمود.



وب سایت تخصصی مدیریت صنعتی

www.pnu-m-s.com

گزارشات/ حسابداری/ میزان کل سود/ صورت وضعیت سود دهی ارایه میشود.



وبسایت تخصصی مدیریت صنعتی

www.pnu-m-s.com

گزارشات/حسابداری/ گزارش اسناد/ پنجره نمایش اسناد باز میشود/ با زدن تیک کنار گزینه های داده شده و سپس در باکس کنار گزینه ها شرط مورد نظر را انتخاب/ با زدن دکمه تایید از ان گزارش تهیه میکنیم.



وبسایت تخصصی مدیریت صنعتی

www.pnu-m-s.com

گزارشات / حسابداری / ضمایم اسناد / پنجره نمایش ضمایم اسناد باز میشود/ در قسمت پایین دارای ۳ منو/ با انتخاب هریک ایتام های مربوط به هریک گزارش مورد نظر تهیه میشود.



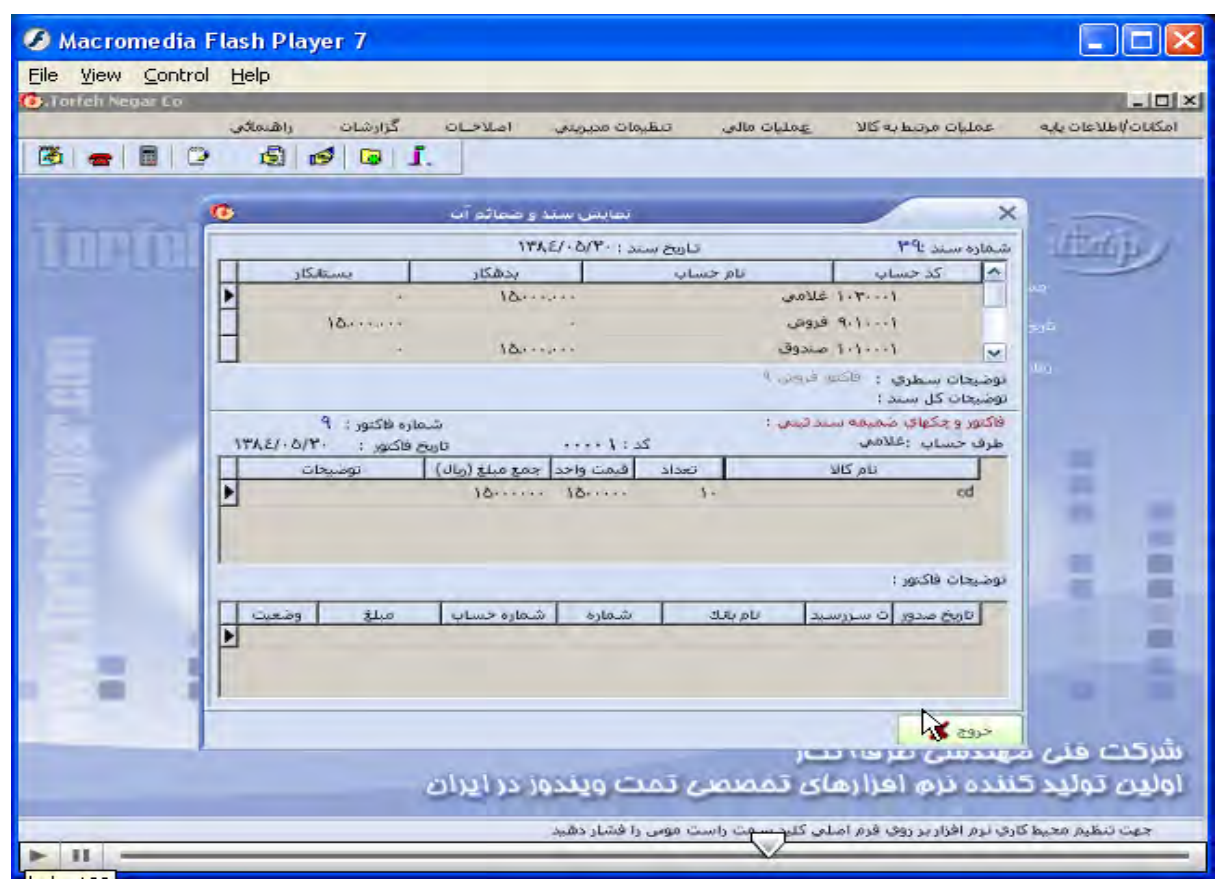


وبسایت تخصصی مدیریت صنعتی

www.pnu-m-s.com

گزارشات/ حسابداری / نمایش سند و ضمایم/ پنجره انتخاب فاکتور و شماره سند باز/ با انتخاب هرکدام سند و ضمایم نشان داده میشود.





وبسایت تخصصی مدیریت صنعتی

www.pnu-m-s.com

گزارشات/ حسابداری/ نمایش خلاصه سند/ پنجره نمایش خلاصه سند باز میشود/ با زدن تیک کنار گزینه های مورد نظر گزارش تهیه می کنیم



وبسایت تخصصی مدیریت صنعتی

www.pnu-m-s.com

گزارشات/ حسابداری/ دفتر مرکز هزینه/ پنجره دفتر مرکز هزینه باز میشود/ با زدن تیک کنار گزینه های داده شده و سپس در باکس کنار گزینه ها شرط مورد نظر را انتخاب/ با زدن دکمه تایید از ان گزارش تهیه میکنیم.



وبسایت تخصصی مدیریت صنعتی

www.pnu-m-s.com

گزارشات/ حسابداری/ تراز آزمایشی/ پنجره تراز آزمایشی باز میشود/ دارای ۴ منو میباشد. با انتخاب هر یک و پر نمودن و انتخاب گزینه های مورد نظر تراز آزمایشی را رویت میکنیم.

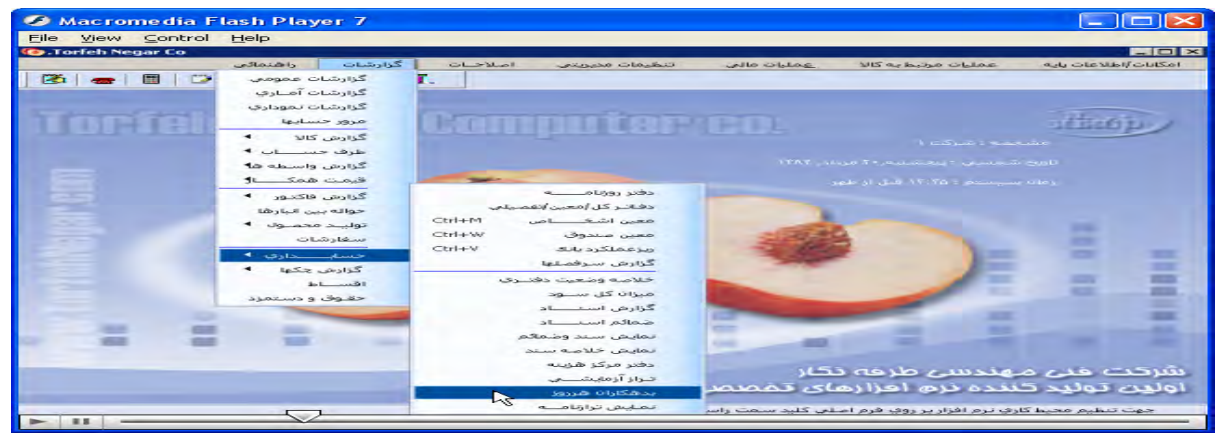


وب سایت تخصصی مدیریت صنعتی

www.pnu-m-s.com

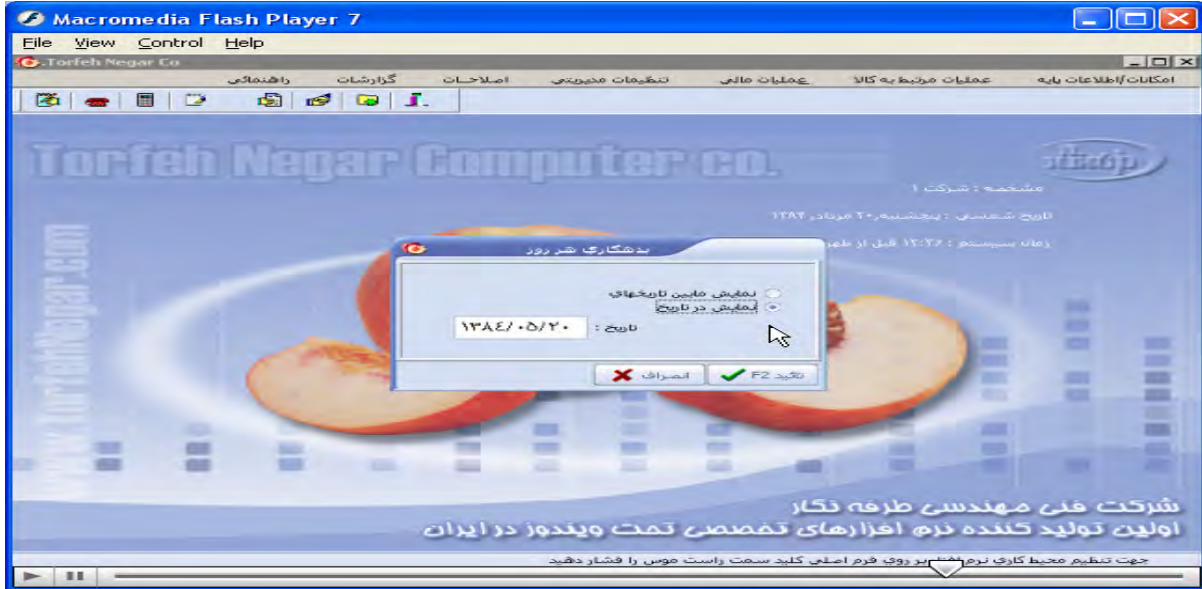
کد حساب	عنوان حساب	بیمکار	پستکار
۱۰۵	موجودیهای نقدی	۴,۲۲۹,۸۰۰	
۱۰۶	بانکها	۱۲۷,۸۵۸,۰۰۰	
۱۰۳	بدهکاران ایستادگاران		۱۲۵,۲۰۸,۶۸۸
۱۰۴	استاد دریافتی	۱۲۵,۰۰۰,۰۰۰	AAA
۱۰۶	موجودی اول دوره انبار	۶,۰۰۰,۰۰۰	
۴۰۷	استاد پرداختی	۲۸۸,۲۰۰,۰۰۰	
۵۰۶	سرمایه اول دوره	۶,۸۱۰,۰۰۰	
۶۰۱	هزینه ها		
۷۰۷	ترازهای مغایره	۱۶۶,۲۰۰,۰۰۰	
۸۰۱	خرید		
۹۰۶	فروشی		
	جمع کل تراز	۲۶۰,۲۰۸,۶۸۸	۲۶۰,۲۰۸,۶۸۸

گزارشات / حسابداری / بدهکاران هر روز / پنجره بدهکاری هر روز باز میشود، با انتخاب گزینه مورد نظر و شرط آن تایید را میزنیم



وبسایت تخصصی مدیریت صنعتی

www.pnu-m-s.com



گزارشات/ گزارش چکها/ چکهای دریافتی/ پنجره انتخاب شرط برای چکهای دریافتی باز میشود// با زدن تیک کنار گزینه های داده شده و سپس درباکس کنار گزینه ها شرط مورد نظر را انتخاب/ با زدن دکمه تایید از ان گزارش تهیه میکنیم.





گزارشات / گزارش چک ها / چکهای پرداختی / پنجره انتخاب شرط برای چکهای پرداختی باز // با زدن تیک کنار گزینه های داده شده و سپس در بکس کنار گزینه ها شرط مورد نظر را انتخاب/ با زدن دکمه تایید از آن گزارش تهیه میکنیم.






گزارشات / اقساط / پنجره انتخاب شرط برای گزارش اقساط باز میشود// بازدن تیک کنار گزینه های داده شده و سپس در باکس کنار گزینه ها شرط مورد نظر را انتخاب/ بازدن دکمه تایید از آن گزارش تهیه میکنیم.







آیا می دونستید لذت مطالعه و درصد یادگیری با کتاب های چاپی بیشتره؟
کارنیل (محبوب ترین شبکه موفقیت ایران) بهترین کتاب های موفقیت فردی
رو برای همه ایرانیان تهیه کرده

از طریق لینک زیر به کتاب ها دسترسی خواهید داشت

www.karnil.com

با کارنیل موفقیت سادست، منتظر شما هستیم

 Karnil  Karnil.com

